

Бухгалтерский баланс

на 31 декабря 2011г.

Организация **ОАО "Гипроспецгаз"**
 Идентификационный номер налогоплательщика
 Вид экономической деятельности **научное и проектное обеспечение**
 Организационно-правовая форма / форма собственности
Открытое акционерное общество
 Единица измерения: тыс.руб.
 Местонахождение (адрес) **Российская Федерация,
 191036, г.Санкт-Петербург, Суворовский пр., д.16/13**


Форма по ОКУД
 Дата(число,месяц,год)
 по ОКПО
 ИНН
 по ОКВЭД
 по ОКОПФ/ОКФС
 по ОКЕИ

Коды
0710001
31.12.2011
00158712
7815023475
74.20.11
16/47
384

Пояснения	Наименование показателя	Код строки	На 31.12.2011г.	На 31.12.2010г.	На 31.12.2009г.
АКТИВ					
I. ВНЕОБОРОТНЫЕ АКТИВЫ					
1.1.1.2 1.3	Нематериальные активы, в т.ч.	1110	19	22	26
	права на объекты интеллектуальной собственности	1111	19	22	26
	деловая репутация	1112			
	прочие	1119			
	Результаты исследований и разработок	1120			
2	Основные средства, в т.ч.	1130	656 807	471 367	387 058
2.1	Объекты основных средств, в т.ч.	1131	580 176	464 225	264 656
	земельные участки и объекты природопользования	1132	1 088	1 088	1 088
	здания, сооружения, машины и оборудование	1133	503 673	406 266	226 631
2.2	Незавершенные капитальные вложения	1134	76 631	7 142	122 402
	Доходные вложения в материальные ценности	1140			
3	Финансовые вложения, в т.ч.	1150	2 581	2 581	2 581
	инвестиции в дочерние общества	1151			
	инвестиции в зависимые общества	1152			
	инвестиции в другие организации	1153	2 581	2 581	2 581
	займы, предоставленные организациям на срок более 12 месяцев	1154			
	Отложенные налоговые активы	1160	10 588	2 116	13 219
1.4	Прочие внеоборотные активы, в т.ч.	1170	51 164		
	расходы на освоение природных ресурсов	1171			
	налог на добавленную стоимость по приобретенным ценностям	1172			
	Итого по разделу I	1100	721 159	476 086	402 884

Пояснения	Наименование показателя	Код строки	На 31.12.2011г.	На 31.12.2010г.	На 31.12.2009г.
АКТИВ					
II. ОБОРОТНЫЕ АКТИВЫ					
4	Запасы, в т.ч.	1210	17 602	14 727	9 397
	сырье, материалы и другие аналогичные ценности	1211	17 602	14 727	9 397
	затраты в незавершенном производстве	1213			
	готовая продукция и товары для перепродажи	1214			
	товары отгруженные	1215			
	Налог на добавленную стоимость по приобретенным ценностям	1220	163 639	101 609	33 915
5.1,5.2	Дебиторская задолженность, в т.ч.	1230	10 317 032	7 096 311	2 875 586
	Дебиторская задолженность (платежи по которой ожидаются более чем через 12 месяцев после отчетной даты), в т.ч.	1231			
	покупатели и заказчики	1232			
	авансы выданные	1233			
	прочие дебиторы	1234			
	Дебиторская задолженность (платежи по которой ожидаются в течение 12 месяцев после отчетной даты), в т.ч.	1235	10 317 032	7 096 311	2 875 586
	покупатели и заказчики	1236	10 208 358	6 499 605	2 686 053
	задолженность участников (учредителей) по взносам в уставный капитал	1237			
	авансы выданные	1238	41 577	564 728	51 540
	прочие дебиторы	1239	67 097	31 978	137 993
3	Финансовые вложения (за исключением денежных эквивалентов), в т.ч.	1240			
	займы, предоставленные на срок менее 12 мес.	1241			
	Денежные средства и денежные эквиваленты, в т.ч.	1250	1 041 381	722 551	751 875
	касса	1251	34	97	454
	расчетные счета	1252	1 031 638	579 630	746 804
	валютные счета	1253	1 909	135 261	1 460
	прочие денежные средства и их эквиваленты	1259	7 800	7 563	3 157
	Прочие оборотные активы, в т.ч.	1260	7 151	30 021	27 040
	расходы на освоение природных ресурсов	1261			
	Итого по разделу II	1200	11 546 805	7 965 219	3 697 813
	БАЛАНС	1600	12 267 964	8 441 305	4 100 697

Пояснения	Наименование показателя	Код строки	На 31.12.2011г.	На 31.12.2010г.	На 31.12.2009г.
ПАССИВ					
III. КАПИТАЛ И РЕЗЕРВЫ					
	Уставный капитал (складочный капитал, уставной фонд, вклады товарищей)	1310	333	333	333
	Собственные акции, выкупленные у акционеров	1320			
	Переоценка внеоборотных активов	1340	272 594	155 802	155 988
	Добавочный капитал (без переоценки)	1350	(62)		
	Резервный капитал	1360	4 500	4 500	4 500
	Нераспределенная прибыль (непокрытый убыток)	1370	2 356 580	1 955 336	1 559 389
	Фонд социальной сферы государственной	1380			
	Итого по разделу III	1300	2 633 945	2 115 971	1 720 210
IV. ДОЛГОСРОЧНЫЕ ОБЯЗАТЕЛЬСТВА					
	Заемные средства, в т.ч.	1410			
	кредиты банков, подлежащие погашению более чем через 12 месяцев после отчетной даты	1411			
	займы, подлежащие погашению более чем через 12 месяцев после отчетной даты	1412			
	Отложенные налоговые обязательства	1420	7 905	5 927	18 836
7	Оценочные обязательства	1430			
	Прочие обязательства, в т.ч.	1450			
	векселя к уплате	1451			
	задолженность по инвестиционному взносу	1452			
	Итого по разделу IV	1400	7 905	5 927	18 836
V. КРАТКОСРОЧНЫЕ ОБЯЗАТЕЛЬСТВА					
	Заемные средства, в т.ч.	1510			
	кредиты банков, подлежащие погашению в течение 12 месяцев после отчетной даты	1511			
	займы, подлежащие погашению в течение 12 месяцев после отчетной даты	1512			
	текущая часть долгосрочных кредитов и займов	1513			
5.3,5.4	Кредиторская задолженность, в т.ч.	1520	9 598 925	6 319 307	2 361 551
	поставщики и подрядчики	1521	8 858 371	5 094 475	1 841 274
	задолженность перед персоналом организации	1522	185 984	155 801	188 737
	задолженность перед государственными внебюджетными фондами	1523	3 664	1 983	6 989
	задолженность по налогам и сборам	1524	454 481	449 393	261 148
	прочие кредиторы, в т.ч.	1525	86 891	614 375	63 183
	векселя к уплате	1526			
	авансы полученные	1527	82 586	611 512	60 812
	другие расчеты	1528	4 305	2 863	2 371
	задолженность перед участниками (учредителями) по выплате доходов	1529	9 534	3 280	220
	Доходы будущих периодов	1530			
7	Оценочные обязательства	1540	27 189	100	100
	Прочие обязательства	1550			
	Итого по разделу V	1500	9 626 114	6 319 407	2 361 651
	БАЛАНС	1700	12 267 964	8 441 305	4 100 697



Руководитель

Сергиенко А.В.

(подпись)

(расшифровка подписи)

2012 г.

Главный бухгалтер

Мушенко С.Ю.

(подпись)

(расшифровка подписи)

Отчет о прибылях и убытках

за 2011 год.

Организация ОАО "Гипроспецгаз"

Идентификационный номер налогоплательщика

Вид экономической деятельности Научное и проектное обеспечение

Организационно-правовая форма / форма собственности

Открытое акционерное общество

Единица измерения: тыс.руб.

Форма по ОКУД

Дата(число,месяц,год)

по ОКПО

ИНН

по ОКВЭД

по ОКОПФ/ОКФС

по ОКЕИ

КОДЫ

0710002

31.12.2011

00158712

7815023475

74.20.11

16/47

384

Пояснения	Наименование показателя	Код строки	За отчетный период	За аналогичный период предыдущего года
	Выручка	2110	16 788 346	10 562 598
	Проектно-изыскательские работы	2111	16 787 690	10 561 976
		2112		
		2113		
		2114		
		2115		
		2116		
		2117		
	прочее	2118	656	622
	Себестоимость продаж	2120	(14 885 251)	(9 117 294)
	Проектно-изыскательские работы	2121	(14 884 632)	(9 116 860)
		2122		
		2123		
		2124		
		2125		
		2126		
		2127		
	прочее	2128	(619)	(434)
	Валовая прибыль (убыток)	2100	1 903 095	1 445 304
	Коммерческие расходы	2210		
	Управленческие расходы	2220	(853 571)	(713 784)
	Прибыль(убыток) от продаж	2200	1 049 524	731 520
	Доходы от участия в других организациях	2310		
	Проценты к получению	2320	7 289	3 545
	Проценты к уплате	2330		

Пояснения	Наименование показателя	Код строки	За отчетный период	За аналогичный период предыдущего года
	Прочие доходы	2340	29 989	63 523
	Прочие расходы	2350	(131 737)	(128 140)
	Расходы, связанные с реорганизацией	2360		
	Прибыль (убыток) до налогообложения	2300	955 065	670 448
	Налог на прибыль, в т.ч.:	2405	(222 969)	(156 813)
	текущий налог на прибыль	2410	(222 817)	(156 813)
	налог на прибыль прошлых лет	2411	(152)	
	в т.ч. из стр. 2405			
	постоянные налоговые обязательства (активы)	2421	25 461	20 918
	изменение отложенных налоговых обязательств	2430	(1 978)	12 909
	изменение отложенных налоговых активов	2450	8 472	(11 103)
	Прочие	2460	(6)	(680)
	Чистая прибыль (убыток)	2400	738 584	514 761

Пояснения	Наименование показателя	Код строки	За отчетный период	За аналогичный период предыдущего года
	СПРАВОЧНО:			
	Результат от переоценки внеоборотных активов, не включаемый в чистую прибыль (убыток) периода	2510	117 246	
	Результат от прочих операций, не включаемый в чистую прибыль (убыток) периода	2520	62	
	Совокупный финансовый результат периода	2500	738 584	514 761
	Базовая прибыль (убыток) на акцию	2900	16	11
	Разводненная прибыль (убыток) на акцию	2910		

Руководитель

Главный бухгалтер

Сергиенко А.В.

Мушенко С.Ю.


(подпись)

(расшифровка подписи)

(подпись)

(расшифровка подписи)

" 15 октября 2012 г.



Отчет об изменениях капитала

за 2011 год.

Организация **ОАО "Гипроспецгаз"**
 Идентификационный номер налогоплательщика
 Вид экономической деятельности **научное и проектное обеспечение**
 Организационно-правовая форма / форма собственности
Открытое акционерное общество
 Единица измерения: тыс.руб.

Дата(число,месяц,год)
 по ОКПО
 ИНН
 по ОКВЭД
 по ОКОПФ/ОКФС
 по ОКЕИ

КОДЫ
0710001
31.12.2011
00158712
7815023475
74.20.11
16/47
384

1. Движение капитала

Наименование показателя	Код строки	Уставный капитал	Собственные акции, выкупленные у акционеров	Добавочный капитал	Резервный капитал	Нераспределенная прибыль (непокрытый убыток)	Фонд социальной сферы государственной	Итого
Величина капитала на 31 декабря 2009 г.	3100	333		155 988	4 500	1 559 389		1 720 210
За 2010 год								
Увеличение капитала - всего, в том числе:	3210	-	-	-	-	514 947	-	514 947
чистая прибыль	3211	X	X	X	X	514 761	X	514 761
переоценка имущества	3212	X	X		X			-
доходы, относящиеся непосредственно на увеличение капитала	3213	X	X		X		X	-
дополнительный выпуск акций	3214		X		X	X	X	-
увеличение номинальной стоимости акций	3215		X		X		X	-
реорганизация юридического лица	3216							-
выкуп собственных акций	3217	X		X	X	X	X	-
прочее	3219					186	X	186
Уменьшение капитала - всего, в том числе:	3220	-	-	(186)	-	(119 000)	-	(119 186)
убыток	3221	X	X	X	X		X	-
переоценка имущества	3222	X	X		X			-
расходы, относящиеся непосредственно на уменьшение капитала	3223	X	X	X	X			-
уменьшение номинальной стоимости акций	3224		X	X	X		X	-
уменьшение количества акций	3225			X	X	X	X	-
реорганизация юридического лица	3226							-
дивиденды	3227	X	X	X	X	(119 000)	X	(119 000)
прочее	3229			(186)			X	(186)

Наименование показателя	Код строки	Уставный капитал	Собственные акции, выкупленные у акционеров	Добавочный капитал	Резервный капитал	Нераспределенная прибыль (непокрытый убыток)	Фонд социальной сферы государственной	Итого
Изменение добавочного капитала	3230	X	X		X		X	-
Изменение резервного капитала	3240	X	X	X			X	-
Величина капитала на 31 декабря 2010 г.	3200	333	-	155 802	4 500	1 955 336	-	2 115 971
За 2011 год								
Увеличение капитала - всего, в том числе:	3310	-	-	117 246	-	739 048	-	856 294
чистая прибыль	3311	X	X	X	X	738 584	X	738 584
переоценка имущества	3312	X	X	117 246	X	X		117 246
доходы, относящиеся непосредственно на увеличение капитала	3313	X	X		X		X	-
дополнительный выпуск акций	3314		X		X	X	X	-
увеличение номинальной стоимости акций	3315		X		X	X	X	-
реорганизация юридического лица	3316							-
выкуп собственных акций	3317	X		X	X	X	X	-
прочее	3319					464	X	464
Уменьшение капитала - всего, в том числе:	3320	-	-	(516)	-	(337 804)	-	(338 320)
убыток	3321	X	X	X	X		X	-
переоценка имущества	3322	X	X		X	X		-
расходы, относящиеся непосредственно на уменьшение капитала	3323	X	X	X	X			-
уменьшение номинальной стоимости акций	3324		X	X	X		X	-
уменьшение количества акций	3325			X	X	X	X	-
реорганизация юридического лица	3326							-
дивиденды	3327	X	X	X	X	(337 804)	X	
прочее	3329			(516)			X	(516)
Изменение добавочного капитала	3330	X	X		X		X	-
Изменение резервного капитала	3340	X	X	X			X	-
Величина капитала на 31 декабря 2011г.	3300	333	-	272 532	4 500	2 356 580	-	2 633 945

2. Корректировки в связи с изменением учетной политики и исправлением ошибок

Наименование показателя	Код строки	На 31 декабря 2009г.	Изменения капитала за 2010г.		На 31 декабря 2010г.
			за счет чистой прибыли (убытка)	за счет иных факторов	
Капитал - всего до корректировок	3400				
корректировка в связи с:					
изменением учетной политики	3410				
исправлением ошибок	3420				
после корректировок	3500				
в том числе:					
нераспределенная прибыль (непокрытый убыток) до корректировок	3401				
корректировка в связи с:					
изменением учетной политики	3411				
исправлением ошибок	3421				
после корректировок	3501				
добавочный капитал до корректировок	3402				
корректировка в связи с:					
изменением учетной политики	3412				
исправлением ошибок	3422				
после корректировок	3502				
резервный капитал до корректировок	3403				
корректировка в связи с:					
изменением учетной политики	3413				
исправлением ошибок	3423				
после корректировок	3503				
собственные акции, выкупленные у акционеров, до корректировок	3404				
корректировка в связи с:					
изменением учетной политики	3414				
исправлением ошибок	3424				
после корректировок	3504				
фонд социальной сферы государственной до корректировок	3405				
корректировка в связи с:					
изменением учетной политики	3415				
исправлением ошибок	3425				
после корректировок	3505				

3. Чистые активы

Наименование показателя		На 31 декабря 2011 г.	На 31 декабря 2010 г.	На 31 декабря 2009 г.
Чистые активы	3 600	2 633 945	2 115 971	1 720 210

Руководитель

Сергиенко А.В.

(подпись) (расшифровка подписи)

"15" *Август* 2012 г.

Главный бухгалтер

Мушенко С.Ю.

(подпись) (расшифровка подписи)

Отчет о движении денежных средств за 2011 год

	Форма по ОКУД	КОДЫ
Организация ОАО "Гипроспецгаз"	Дата(число,месяц,год)	0710001
Идентификационный номер налогоплательщика	по ОКПО	31.12.2011
Вид экономической деятельности научное и проектное обеспечение	ИНН	00158712
Организационно-правовая форма / форма собственности	по ОКВЭД	7815023475
Открытое акционерное общество	по ОКОПФ/ОКФС	74.20.11
Единица измерения: тыс.руб.	по ОКЕИ	16/47
		384

Наименование показателя	Код строки	За отчетный период	За аналогичный период предыдущего года
Денежные потоки от текущих операций			
Поступления - всего, в том числе:	4110	13 123 843	8 039 994
от продажи товаров, продукции, работ и услуг	4111	13 018 941	7 361 842
арендных платежей, лицензионных платежей, роялти, комиссионных и иных аналогичных платежей	4112		
от перепродажи финансовых вложений	4113		
прочие поступления:	4119	104 902	678 152
Платежи - всего, в том числе:	4120	(12 333 962)	(7 810 817)
поставщикам (подрядчикам) за сырье, материалы, работы, услуги	4121	(9 582 268)	(5 054 824)
в связи с оплатой труда работников	4122	(1 663 070)	(1 437 953)
процентов по долговым обязательствам	4123		
налога на прибыль организаций	4124	(202 735)	(166 441)
прочие платежи	4129	(885 889)	(1 151 599)
Сальдо денежных потоков от текущих операций	4100	789 881	229 177

Наименование показателя	Код строки	За отчетный период	За аналогичный период предыдущего года
Денежные потоки от инвестиционных операций			
Поступления - всего, в том числе:	4210	6 401	3 129
от продажи внеоборотных активов (кроме финансовых вложений)	4211		
от продажи акций других организаций (долей участия)	4212		
от возврата предоставленных займов, от продажи долговых ценных бумаг (прав требования денежных средств к другим лицам)	4213		
дивидендов, процентов по долговым финансовым вложениям и аналогичных поступлений от долевого участия в других организациях	4214	6 401	3 129
прочие поступления	4219		
Платежи - всего, в том числе:	4220		
в связи с приобретением, созданием, модернизацией, реконструкцией и подготовкой к использованию внеоборотных активов	4221	(70 912)	(73 956)
в связи с приобретением акций других организаций (долей участия)	4222		
в связи с приобретением долговых ценных бумаг (прав требования денежных средств к другим лицам), предоставление займов другим лицам	4223		
процентов по долговым обязательствам, включаемым в стоимость инвестиционного актива	4224		
прочие платежи	4229	(87 624)	(75 563)
Сальдо денежных потоков от инвестиционных операций	4200	(152 135)	(146 390)
Денежные потоки от финансовых операций			
Поступления - всего, в том числе:	4310		
получение кредитов и займов	4311		
денежных вкладов собственников (участников)	4312		
от выпуска акций, увеличения долей участия	4313		
от выпуска облигаций, векселей и других долговых ценных бумаг и др.	4314		
прочие поступления	4319		

Наименование показателя	Код строки	За отчетный период	За аналогичный период предыдущего года
Платежи - всего, в том числе:	4320		
собственникам (участникам) в связи с выкупом у них акций (долей участия) организации или их выходом из состава участников	4321		
на уплату дивидендов и иных платежей по распределению прибыли в пользу собственников (участников)	4322	(319 458)	(105 041)
в связи с погашением (выкупом) векселей и других долговых ценных бумаг, возврат кредитов и займов	4323		
прочие платежи	4329		
Сальдо денежных потоков от финансовых операций	4300	(319 458)	(105 041)
Сальдо денежных потоков за отчетный период	4400	318 288	(22 254)
Остаток денежных средств и денежных эквивалентов на начало отчетного периода	4450	722 551	751 870
Остаток денежных средств и денежных эквивалентов на конец отчетного периода	4500	1 041 381	722 551
Величина влияния изменений курса иностранной валюты по отношению к рублю	4490	542	(7 065)

Руководитель

Главный бухгалтер

Сергиенко А.В.

Мушенко С.Ю.

(подпись) (расшифровка подписи)

(подпись) (расшифровка подписи)

"15" февраля 2012 г.



Пояснения к бухгалтерскому балансу и Отчету о прибылях и убытках за 2011 год

Коды	0710001
Форма по ОКУД	31.12.2011
Дата (число, месяц, год)	00158712
по ОКТО	ИНН
7815028475	по ОКВЭД
74.20.11	по ОКПДок
1847	по ОКЕИ
384	

Организация ОАО "Тираспольгаз"
 Идентификационный номер налогоплательщика
 Вид экономической деятельности научное и проектно-исследовательское обеспечение
 Организационно-правовая форма / форма собственности Открытое акционерное общество
 Единица измерения: тыс.руб.
 Местонахождение (адрес) Российская Федерация, 191036, г. Санкт-Петербург, Суворовский пр., д. 18/13

1. Нематериальные активы и расходы на научно-исследовательские, опытно-конструкторские и технологические работы (НИОКР)

1.1 Наличие и движение нематериальных активов

Наименование показателя	Код строки	Период	На начало года				Изменения за период				На конец периода		
			первоначальная стоимость	накопленная амортизация и убытки от обесценения	поступило	выбыло	первоначальная стоимость	накопленная амортизация и убытки от обесценения	начислено амортизации	убыток от обесценения	пересеченка		
											первоначальная стоимость	накопленная амортизация и убытки от обесценения	
Нематериальные активы - всего	5100	за 2011г.	32	10	-	-	-	3	-	-	-	32	13
	5110	за 2010г.	32	8	-	-	-	4	-	-	-	32	10
в том числе:													
Объекты интеллектуальной собственности (исключительные права на результаты интеллектуальной собственности)	5101	за 2011г.											
	5111	за 2010г.											
Деловая репутация	5102	за 2011г.											
	5112	за 2010г.											
Прочие	5104	за 2011г.	32	10				3				32	13
	5114	за 2010г.	32	6				4				32	10

1.2 Первоначальная стоимость нематериальных активов, созданных самой организацией

Наименование показателя	Код строки	на 31 декабря 2011 г.		на 31 декабря 2010 г.		на 31 декабря 2009 г.	
		32	32	32	32		
Всего	5120						
в том числе:							
Объекты интеллектуальной собственности (исключительные права на результаты интеллектуальной собственности)	5121						
	5129	32	32	32	32		

1.3 Нематериальные активы с полностью погашенной стоимостью

Наименование показателя	Код строки	на 31 декабря 2011 г.	на 31 декабря 2010 г.	на 31 декабря 2009 г.
Всего	5130			
в том числе:				
Объекты интеллектуальной собственности (исключительные права на результаты интеллектуальной собственности)	5131			
деловая репутация	5138			
прочие	5139			

1.4 Наличие и движение результатов НИОКР

Наименование показателя	Код строки	Период	На начало года		Изменения за период		На конец периода	
			первоначальная стоимость	часть стоимости, списанной на расходы	выбыло	часть стоимости, списанной на расходы	первоначальная стоимость	часть стоимости, списанной на расходы
НИОКР - всего	5140	за 2011г.						
	5150	за 2010г.						

1.5 Незаконченные и неоформленные НИОКР и незаконченные операции по приобретению нематериальных активов

Наименование показателя	Код строки	Период	На начало года	Изменения за период			На конец периода
				Затраты за период	Списано затрат как не давших положительного результата	Принято к учету в качестве нематериальных активов или НИОКР	
Затраты по незаконченным исследованиям и разработкам - всего	5160	за 2011г.					-
	5170	за 2010г.					-
Незаконченные операции по приобретению нематериальных активов - всего	5180	за 2011г.					-
	5190	за 2010г.					-

2. Основные средства
2.1 Наличие и движение основных средств

Наименование показателя	Код строки	Период	На начало года		Поступило	Изменения за период				На конец периода				
			первоначальная стоимость	накопленная амортизация		Выбыло объектов		Начислено амортизации	Переоценка		первоначальная стоимость	накопленная амортизация	первоначальная стоимость	накопленная амортизация
						первоначальная стоимость	накопленная амортизация		первоначальная стоимость	накопленная амортизация				
Основные средства (без учета доходных вложений в материальные ценности) - всего	5200	за 2011г.	743 709	(279 484)	50 502	(10 768)	8 565	(49 653)	213 156	(95 851)	996 599	(416 423)		
	5210	за 2010г.	509 870	(245 214)	244 283	(10 444)	7 087	(41 357)	-	-	743 709	(279 484)		
в том числе:														
магистральные трубопроводы	5201	за 2011г.												
	5211	за 2010г.												
скважины	5202	за 2011г.												
	5212	за 2010г.												
машины и оборудование	5203	за 2011г.	182 547	(104 405)	21 503	(6 615)	6 599	(26 636)	16 336	(8 344)	213 771	(132 786)		
	5213	за 2010г.	148 958	(84 986)	41 020	(7 431)	6 560	(25 979)			182 547	(104 405)		
	5204	за 2011г.	455 577	(134 724)	303	(260)	260	(5 760)	181 887	(80 567)	637 507	(220 791)		
	5214	за 2010г.	284 318	(131 550)	171 259			(3 174)			455 577	(134 724)		
здания и дороги	5205	за 2011г.	105 585	(40 355)	28 696	(3 893)	1 706	(17 257)	14 933	(6 940)	145 321	(62 846)		
	5215	за 2010г.	76 594	(28 678)	32 004	(3 013)	527	(12 204)			105 585	(40 355)		
прочие ОС														
Учтено в составе доходных вложений в материальные ценности - всего	5220	за 2011г.	-	-	-	-	-	-	-	-	-	-		
	5230	за 2010г.	-	-	-	-	-	-	-	-	-	-		
в том числе:														
магистральные трубопроводы	5221	за 2011г.												
	5231	за 2010г.												
скважины	5222	за 2011г.												
	5232	за 2010г.												
машины и оборудование	5223	за 2011г.												
	5233	за 2010г.												
здания и дороги	5224	за 2011г.												
	5234	за 2010г.												
прочие ОС	5225	за 2011г.												
	5235	за 2010г.												

2.2 Незавершенные капитальные вложения

Наименование показателя	Код строки	Период	На начало года	Изменения за период				На конец периода
				затраты за период	списано	принято к учету в качестве основных средств или увеличена стоимость	прочие изменения	
Незавершенное строительство и незаконченные операции по приобретению, модернизации и т.п. основных средств - всего	5240	за 2011г.	7 142	119 991	-	(50 502)		76 631
	5250	за 2010г.	122 402	129 023	-	(244 283)	-	7 142
в том числе:								
незавершенное строительство	5241	за 2011г.	7 142	119 991		(50 502)		76 631
	5251	за 2010г.	122 402	129 023		(244 283)		7 142
оборудование к установке	5242	за 2011г.						-
	5252	за 2010г.						-

2.3 Изменение стоимость основных средств в результате достройки, дооборудования, реконструкции и частичной ликвидации

Наименование показателя	Код строки	за 2011г.	за 2010г.
Увеличение стоимости объектов основных средств в результате достройки, дооборудования, реконструкции - всего	5260	674	1 314
в том числе:			
магистральные трубопроводы	5261		
скважины	5262		
машины и оборудование	5263	112	227
здания и дороги	5264	272	1 008
прочие ОС	5265	290	79
Уменьшение стоимости объектов основных средств в результате частичной ликвидации - всего	5270	-	-
в том числе:			
магистральные трубопроводы	5271		
скважины	5272		
машины и оборудование	5273		
здания и дороги	5274		
прочие ОС	5275		

2.4 Иное использование основных средств

Наименование показателя	Код строки	на 31 декабря 2011г.	на 31 декабря 2010г.	на 31 декабря 2009г.
Переданные в аренду основные средства, числящиеся на балансе	5280	4 013	2 684	2 031
Переданные в аренду основные средства, числящиеся за балансом	5281			
Полученные в аренду основные средства, числящиеся на балансе	5282			
Полученные в аренду основные средства, числящиеся за балансом	5283	61 434	67 059	61 509
Объекты недвижимости, принятые в эксплуатацию и фактически используемые, находящиеся в процессе государственной регистрации	5284			
Основные средства, переведенные на консервацию	5285	939	-	-
Иное использование основных средств (залог и др.)	5286			
В том числе:				
основные средства, переданные в залог	5287			

3. Финансовые вложения
3.1 Наличие и движение финансовых вложений

Наименование показателя	Код строки	Период	На начало года				Изменения за период				На конец периода	
			первоначальная стоимость	накопленная корректировка	Поступило	выбыло (погашено)	накопленная корректировка	Начислено процентов (включая доведение первоначальной стоимости до номинальной)	Текущей рыночной стоимости (убытков от обесценения)	первоначальная стоимость	накопленная корректировка	
												первоначальная стоимость
Долгосрочные финансовые вложения - всего	5301	за 2011г.	2 581	-	-	-	-	-	-	-	2 581	-
	5311	за 2010г.	2 581	-	-	-	-	-	-	-	2 581	-
	5302	за 2011г.	2 581	-	-	-	-	-	-	-	2 581	-
	5312	за 2010г.	2 581	-	-	-	-	-	-	-	2 581	-
инвестиции, в том числе:												
инвестиции в дочерние общества	53021	за 2011г.	-	-	-	-	-	-	-	-	-	-
	53121	за 2010г.	-	-	-	-	-	-	-	-	-	-
инвестиции в зависимые общества	53022	за 2011г.	-	-	-	-	-	-	-	-	-	-
	53122	за 2010г.	-	-	-	-	-	-	-	-	-	-
инвестиции в другие организации	53023	за 2011г.	2 581	-	-	-	-	-	-	-	2 581	-
	53123	за 2010г.	2 581	-	-	-	-	-	-	-	2 581	-
прочие долгосрочные финансовые вложения, в том числе:												
займы, предоставленные организациями на срок более 12 мес.	5303	за 2011г.	-	-	-	-	-	-	-	-	-	-
	5313	за 2010г.	-	-	-	-	-	-	-	-	-	-
совместная деятельность	53031	за 2011г.	-	-	-	-	-	-	-	-	-	-
	53131	за 2010г.	-	-	-	-	-	-	-	-	-	-
векселя третьих лиц	53032	за 2011г.	-	-	-	-	-	-	-	-	-	-
	53132	за 2010г.	-	-	-	-	-	-	-	-	-	-
долгосрочные депозиты	53033	за 2011г.	-	-	-	-	-	-	-	-	-	-
	53133	за 2010г.	-	-	-	-	-	-	-	-	-	-
облигации	53034	за 2011г.	-	-	-	-	-	-	-	-	-	-
	53134	за 2010г.	-	-	-	-	-	-	-	-	-	-
другие	53035	за 2011г.	-	-	-	-	-	-	-	-	-	-
	53135	за 2010г.	-	-	-	-	-	-	-	-	-	-
Краткосрочные финансовые вложения - всего	53036	за 2011г.	-	-	1 025 000	-	-	-	-	-	-	-
	53136	за 2010г.	-	-	545 000	-	-	-	-	-	-	-
в том числе:												
займы предоставленные организациями на срок менее 12 мес.	5306	за 2011г.	-	-	-	-	-	-	-	-	-	-
	5316	за 2010г.	-	-	-	-	-	-	-	-	-	-
прочие краткосрочные финансовые вложения, в том числе:												
краткосрочные депозиты	5307	за 2011г.	-	-	1 025 000	-	-	-	-	-	-	-
	5317	за 2010г.	-	-	545 000	-	-	-	-	-	-	-
векселя третьих лиц	53071	за 2011г.	-	-	1 025 000	-	-	-	-	-	-	-
	53171	за 2010г.	-	-	545 000	-	-	-	-	-	-	-
облигации	53072	за 2011г.	-	-	-	-	-	-	-	-	-	-
	53172	за 2010г.	-	-	-	-	-	-	-	-	-	-
другие	53073	за 2011г.	-	-	-	-	-	-	-	-	-	-
	53173	за 2010г.	-	-	-	-	-	-	-	-	-	-
Финансовых вложений - всего	53074	за 2011г.	-	-	-	-	-	-	-	-	-	-
	53174	за 2010г.	-	-	-	-	-	-	-	-	-	-
	5300	за 2011г.	2 581	-	1 025 000	-	-	-	-	-	2 581	-
	5310	за 2010г.	2 581	-	545 000	-	-	-	-	-	2 581	-

Наименование показателя	Код строки	на 31 декабря 2011г.		на 31 декабря 2010г.		на 31 декабря 2009г.	
		балансовая стоимость	величина резерва под снижение стоимости	балансовая стоимость	величина резерва под снижение стоимости	балансовая стоимость	величина резерва под снижение стоимости
Долгосрочные финансовые вложения, находящиеся в залоге, - всего	5320	-	-	-	-	-	-
в том числе:							
инвестиции	5321	-	-	-	-	-	-
инвестиции в дочерние общества	53211	-	-	-	-	-	-
инвестиции в зависимые общества	53212	-	-	-	-	-	-
инвестиции в другие организации	53213	-	-	-	-	-	-
прочие долгосрочные финансовые вложения	5322	-	-	-	-	-	-
векселя третьих лиц	53221	-	-	-	-	-	-
облигации	53222	-	-	-	-	-	-
прочие	53223	-	-	-	-	-	-
Долгосрочные финансовые вложения, переданные третьим лицам (кроме продаж), - всего	5325	-	-	-	-	-	-
в том числе:							
инвестиции	5326	-	-	-	-	-	-
инвестиции в дочерние общества	53261	-	-	-	-	-	-
инвестиции в зависимые общества	53262	-	-	-	-	-	-
инвестиции в другие организации	53263	-	-	-	-	-	-
прочие долгосрочные финансовые вложения	5327	-	-	-	-	-	-
векселя третьих лиц	53271	-	-	-	-	-	-
облигации	53272	-	-	-	-	-	-
прочие	53273	-	-	-	-	-	-
Краткосрочные финансовые вложения, находящиеся в залоге, - всего	5328	-	-	-	-	-	-
в том числе:							
векселя третьих лиц	53281	-	-	-	-	-	-
облигации	53282	-	-	-	-	-	-
прочие	53283	-	-	-	-	-	-
Краткосрочные финансовые вложения, переданные третьим лицам (кроме продаж), - всего	5329	-	-	-	-	-	-
в том числе:							
векселя третьих лиц	53291	-	-	-	-	-	-
облигации	53292	-	-	-	-	-	-
прочие	53293	-	-	-	-	-	-

4.1 Наличие и движение запасов

Наименование показателя	Код строки	Период	На начало года		Поступление и затраты	Изменения за период		На конец периода	
			себестоимость	балансовая стоимость		себестоимость	выбыто	себестоимость	величина резерва под снижение стоимости
Запасы - всего	5400	за 2011г.	14 727	14 727	87 213	(84 338)	17 602	17 602	
	5420	за 2010г.	9 397	9 397	66 273	(60 943)	14 727	14 727	
в том числе:									
сырье, материалы и другие аналогичные ценности	5401	за 2011г.	14 727	14 727	87 213	(84 338)	17 602	17 602	
животные на выращивании и откорме	5402	за 2010г.	9 397	9 397	66 273	(60 943)	14 727	14 727	
затраты в незавершенном производстве	5403	за 2011г.	-	-	-	-	-	-	
готовая продукция и товары для перепродажи	5404	за 2011г.	-	-	-	-	-	-	
товары отгруженные	5405	за 2011г.	-	-	-	-	-	-	

4.2 Запасы в залоге

Наименование показателя	Код строки	на 31 декабря 2011г.	на 31 декабря 2010г.	на 31 декабря 2009г.
Запасы, не оплаченные на отчетную дату, - всего	5440	-	-	-
в том числе:				
сырье, материалы и другие аналогичные ценности	5441			
животные на выращивании и откорме	5442			
товары для перепродажи	5443			
Запасы, находящиеся в залоге по договору, - всего	5445	-	-	-
в том числе:				
сырье, материалы и другие аналогичные ценности	5446			
готовая продукция и товары для перепродажи	5447			

5. Дебиторская и кредиторская задолженность

5.1 Наличие и движение дебиторской задолженности

Наименование показателя	Код строки	Период	На начало года		Изменения за период						На конец периода			
			учтенная по условиям договора стоимость	величина резерва по сомнительным долгам	Поступление			Выбыло			Перевод задолженности исходя из срочности		учтенная по условиям договора стоимость	величина резерва по сомнительным долгам
					в результате хозяйственных операций (сумма долга по сделке, операции)	причитающиеся проценты, штрафы и иные начисления	начисление резерва по сомнительным долгам	погашение	списание на финансовый результат	восстановление резерва	списание за счет резерва	учтенная по условиям договора стоимость		
Долгосрочная дебиторская задолженность - всего	5501 5521	за 2011г. за 2010г.	- -	- -	- -	- -	- -	- -	- -	- -	- -	- -	- -	- -
в том числе:														
покупатели и заказчики	5502 5522	за 2011г. за 2010г.	- -	- -	- -	- -	- -	- -	- -	- -	- -	- -	- -	- -
авансы выданные	5503 5523	за 2011г. за 2010г.	- -	- -	- -	- -	- -	- -	- -	- -	- -	- -	- -	- -
прочие дебиторы	5504 5524	за 2011г. за 2010г.	- -	- -	- -	- -	- -	- -	- -	- -	- -	- -	- -	- -
Краткосрочная дебиторская задолженность - всего	5510 5530	за 2011г. за 2010г.	7 096 311 2 875 386	- -	66 540 859 40 258 778	- -	- -	(63 320 138) (36 038 053)	- -	- -	- -	10 317 032 7 096 311	- -	- -
в том числе:														
покупатели и заказчики	5511 5531	за 2011г. за 2010г.	6 499 605 2 686 053	- -	19 921 046 12 648 130	- -	- -	(16 212 293) (8 854 578)	- -	- -	- -	10 208 358 6 499 605	- -	- -
авансы выданные	5512 5532	за 2011г. за 2010г.	564 728 51 540	- -	24 665 115 13 305 142	- -	- -	(25 188 266) (12 791 954)	- -	- -	- -	41 577 564 728	- -	- -
задолженность участников (учредителей) по взносам в уст. кап.	5513 5533	за 2011г. за 2010г.	- -	- -	- -	- -	- -	- -	- -	- -	- -	- -	- -	- -
прочие дебиторы	5514 5534	за 2011г. за 2010г.	31 978 137 993	- -	21 954 698 14 305 306	- -	- -	(21 919 579) (14 411 521)	- -	- -	- -	67 097 31 978	- -	- -
Дебиторская задолженность - всего	5500 5520	за 2011г. за 2010г.	7 096 311 2 875 386	- -	66 540 859 40 258 778	- -	- -	(63 320 138) (36 038 053)	- -	- -	- -	10 317 032 7 096 311	- -	- -

5.2 Просроченная дебиторская задолженность

Наименование показателя	Код строки	на 31 декабря 2011г.		на 31 декабря 2010г.		на 31 декабря 2009г.	
		учтенная по условиям договора	балансовая стоимость	учтенная по условиям договора	балансовая стоимость	учтенная по условиям договора	балансовая стоимость
просроченная дебиторская задолженность - всего	5540	-	-	-	-	-	-
в том числе:							
покупатели и заказчики	5541						
авансы выданные	5542						
прочие дебиторы	5543						

5.3 Наличие и движение кредиторской задолженности

Наименование показателя	Код строки	Период	На начало года	Изменения за период				Перевод задолженности исходя из срочности погашения	На конец периода
				Поступление		Выбыло			
				в результате хозяйственных операций (сумма долга по сделке, операции)	причитающиеся проценты, штрафы и иные начисления	погашение	списание на финансовый результат		
долгосрочная кредиторская задолженность - всего	5551	за 2011г.	-	-	-	-	-	-	
	5571	за 2010г.	-	-	-	-	-	-	
в том числе:									
поставщики и подрядчики	5552	за 2011г.							
	5572	за 2010г.							
векселя к уплате	5553	за 2011г.							
	5573	за 2010г.							
реструктурированная задолженность перед бюджетом и государственными внебюджетными фондами	5554	за 2011г.							
	5574	за 2010г.							
авансы полученные	5555	за 2011г.							
	5575	за 2010г.							
прочие кредиторы	5556	за 2011г.							
	5576	за 2010г.							
краткосрочная кредиторская задолженность - всего	5560	за 2011г.	6 319 307	22 968 563	-	(19 688 945)	-	9 598 925	
	5580	за 2010г.	2 361 551	15 916 269	-	(11 958 513)	-	6 319 307	
в том числе:									
поставщики и подрядчики	5561	за 2011г.	5 094 475	15 807 487		(12 043 591)		8 858 371	
	5581	за 2010г.	1 841 274	9 424 531		(6 171 330)		5 094 475	
векселя к уплате	5562	за 2011г.							
	5582	за 2010г.							
задолженность перед персоналом организации	5563	за 2011г.	155 801	2 017 506		(1 987 323)		185 984	
	5583	за 2010г.	188 737	1 680 023		(1 712 959)		155 801	
задолженность перед государственными внебюджетными фондами	5564	за 2011г.	1 983	172 673		(170 992)		3 664	
	5584	за 2010г.	6 989	108 370		(113 376)		1 983	
задолженность перед бюджетом	5565	за 2011г.	449 393	4 071 543		(4 066 455)		454 481	
	5585	за 2010г.	261 148	2 896 980		(2 708 735)		449 393	
авансы полученные	5566	за 2011г.	611 512	339 419		(868 345)		82 586	
	5586	за 2010г.	60 812	1 522 891		(972 191)		611 512	
задолженность участникам (учредителям) по выплате доходов	5567	за 2011г.	3 280	337 804		(331 550)		9 534	
	5587	за 2010г.	220	119 000		(115 940)		3 280	
прочие кредиторы	5568	за 2011г.	2 863	222 131		(220 689)		4 305	
	5588	за 2010г.	2 371	164 474		(163 982)		2 863	
кредиторская задолженность - всего	5550	за 2011г.	6 319 307	22 968 563	-	(19 688 945)	-	9 598 925	
	5570	за 2010г.	2 361 551	15 916 269	-	(11 958 513)	-	6 319 307	

5.4 Просроченная кредиторская задолженность

Наименование показателя	Код строки	на 31 декабря 2011г.	на 31 декабря 2010г.	на 31 декабря 2009г.
просроченная кредиторская задолженность - всего	5590	-	-	-
в том числе:				
поставщики и подрядчики	5591			
векселя к уплате	5592			
авансы полученные	5593			
задолженность участникам (учредителям) по выплате доходов	5594			
прочие кредиторы	5599			

6. Затраты на производство

Наименование показателя	Код строки	за 2011г.	за 2010 г.
материальные затраты	5610	13 162 392	7 739 160
расходы на оплату труда	5620	1 987 392	1 623 971
взношения на социальные нужды	5630	192 449	117 519
амортизация	5640	49 394	41 115
прочие затраты	5650	347 195	309 313
того по элементам	5660	15 738 822	9 831 078
изменение остатков			
прирост ([-]):	5670		
произведенная готовая продукция	5671		
др. счета (кроме внутривоз. оборота по затратам)	5672		
уменьшение ([+]):	5680		
продажа готовой продукции	5681		
продажа покупных товаров для перепродажи	5682		
продажа товаров отгруженных	5683		
изменение остатков незавершенного производства (прирост [-], уменьшение (+))	5690		
того расходы по обычным видам деятельности	5600	15 738 822	9 831 078

7. Оценочные обязательства

Наименование показателя	Код строки	Остаток на начало года	Начислено	Использовано	Восстановлено	Остаток на конец периода
оценочные обязательства - всего	5700	100	48 286	(21 197)	-	27 189
обременительные договоры	5702					-
обязательства предстоящей реструктуризации деятельности организации	5703					-
выданные гарантийные обязательства	5704					-
судебные разбирательства	5705					-
прочие оценочные обязательства	5706	100				100
обязательство выплате вознаграждений по итогам работы за год	5707					-
обязательство по оплате отпусков	5708		48 286	(21 197)		27 089
в т.ч. со сроком погашения до 1 года			48 286	(21 197)		27 089

8. Обеспечения обязательств

Наименование показателя	Код строки	на 31 декабря 2011г.	на 31 декабря 2010г.	на 31 декабря 2009г.
обеспечения обязательств полученные - всего	5800	17 186	5 766	3 300
в том числе:				
векселя	5801			
имущество, находящееся в залоге	5802			
из него:				
объекты основных средств	5803			
ценные бумаги и иные фин. вложения	5804			
прочее	5805			
обеспечения обязательств выданные - всего	5810			
в том числе:				
векселя	5811			
имущество, переданное в залог	5812			
из него:				
объекты основных средств	5813			
ценные бумаги и иные фин. вложения	5814			
прочее	5815			

9. Государственная помощь

Наименование показателя	Код строки	за 2011г.				за 2010г.			
		На начало года	Получено	Возвращено	На конец года	На начало года	Получено	Возвращено	На конец года
Получено бюджетных средств - всего	5900								
в том числе:									
на текущие расходы	5901								
на вложения во внеоборотные активы	5905								
Бюджетные кредиты - всего	5910								
в том числе:									
на текущие расходы	5911								
на вложения во внеоборотные активы	5912								
на покрытие убытков / погашение задолженности	5913								
на прочие нужды	5914								

Руководитель




(подпись)

Сергиенко А.В.

(расшифровка подписи)

Главный бухгалтер



(подпись)

Мушенко С.Ю.

(расшифровка подписи)

"15" августа 2012 г.