


Бухгалтерский баланс


на 31 декабря 2014 года

	Форма по ОКУД	Коды
	Дата (число, месяц, год)	0710001
Организация ОАО "Гипроспецгаз"	по ОКПО	31 / 12 / 2014
Идентификационный номер налогоплательщика	ИНН	00158712
Вид экономической деятельности Научное и проектное обеспечение	по ОКВЭД	7815023475
Организационно-правовая форма / форма собственности		74.20.13
Открытое акционерное общество	по ОКОПФ/ОКФС	47/16
Единица измерения: тыс.руб.	по ОКЕИ	384
Местонахождение (адрес)		
191036 г.Санкт-Петербург, Суворовский пр., д.16/13		

Пояснения	Наименование показателя	Код строки	На 31.12.2014г.	На 31.12.2013г.	На 31.12.2012г.
АКТИВ					
I. ВНЕОБОРОТНЫЕ АКТИВЫ					
1.1,1.2; П-9;27	Нематериальные активы, в т.ч.	1110	1 061	12	16
	права на объекты интеллектуальной собственности	1111	1 061	12	16
	деловая репутация	1112	-	-	-
	прочие	1119	-	-	-
	Результаты исследований и разработок	1120	-	-	-
	Нематериальные поисковые активы	1130	-	-	-
	Материальные поисковые активы	1140	-	-	-
2; П-10;28;29	Основные средства, в т.ч.	1150	725 786	712 181	665 032
2.1	Объекты основных средств, в т.ч.	1151	720 767	707 719	655 901
	земельные участки и объекты природопользования	1152	1 088	1 088	1 088
	здания, сооружения, машины и оборудование	1153	676 622	650 307	585 813
2.2; П-29	Незавершенные капитальные вложения	1154	5 019	4 462	9 131
	Доходные вложения в материальные ценности	1160	-	-	-
3; П-11;30	Финансовые вложения, в т.ч.	1170	2 581	2 581	2 581
	инвестиции в дочерние общества	1171	-	-	-
	инвестиции в зависимые общества	1172	-	-	-
	инвестиции в другие организации	1173	2 581	2 581	2 581
	займы, предоставленные организациям на срок более 12 месяцев	1174	-	-	-
П-20;39	Отложенные налоговые активы	1180	197 899	599 593	38 567
П-12;15;32	Прочие внеоборотные активы, в т.ч.	1190	26 948	26 067	93 541
	налог на добавленную стоимость по приобретенным ценностям	1192	-	-	-
	Итого по разделу I	1100	954 275	1 340 434	799 737



Пояснения	Наименование показателя	Код строки	На 31.12.2014г.	На 31.12.2013г.	На 31.12.2012г.
АКТИВ					
II. ОБОРОТНЫЕ АКТИВЫ					
4.1; П-13;31	Запасы, в т.ч.	1210	19 329	22 416	23 022
	сырье, материалы и другие аналогичные ценности	1211	19 329	22 416	23 022
	затраты в незавершенном производстве	1213	-	-	-
	готовая продукция и товары для перепродажи	1214	-	-	-
	товары отгруженные	1215	-	-	-
П-33	Налог на добавленную стоимость по приобретенным ценностям	1220	589	2 501	29 770
5.1,5.2; П-16;34	Дебиторская задолженность, в т.ч.	1230	6 500 752	6 102 448	4 888 565
	Дебиторская задолженность (платежи по которой ожидаются более чем через 12 месяцев после отчетной даты), в т.ч.	1231	3 247	3 191	-
	покупатели и заказчики	1232	-	-	-
	авансы выданные	1233	-	-	-
	прочие дебиторы	1234	3 247	3 191	-
	Дебиторская задолженность (платежи по которой ожидаются в течение 12 месяцев после отчетной даты), в т.ч.	1235	6 497 505	6 099 257	4 888 565
	покупатели и заказчики	1236	5 383 100	2 871 616	4 794 455
	задолженность участников (учредителей) по взносам в уставный капитал	1237	-	-	-
	авансы выданные	1238	8 932	13 489	38 859
П-23	прочие дебиторы	1239	1 105 473	3 214 152	55 251
	Финансовые вложения (за исключением денежных эквивалентов), в т.ч.	1240	-	-	-
	займы, предоставленные на срок менее 12 мес.	1241	-	-	-
П-17;38	Денежные средства и денежные эквиваленты, в т.ч.	1250	234 553	1 865 209	409 909
	касса	1251	17	59	15
	расчетные счета	1252	26 047	790 024	125 160
	валютные счета	1253	9 378	61 333	25 275
	прочие денежные средства и их эквиваленты	1259	199 111	1 013 793	259 459
П-12;15;32	Прочие оборотные активы, в т.ч.	1260	14 863	7 693	5 075
	Итого по разделу II	1200	6 770 086	8 000 267	5 356 341
	БАЛАНС	1600	7 724 361	9 340 701	6 156 078




Пояснения	Наименование показателя	Код строки	На 31.12.2014г.	На 31.12.2013г.	На 31.12.2012г.
ПАССИВ					
III. КАПИТАЛ И РЕЗЕРВЫ					
П-18:36	Уставный капитал (складочный капитал, уставной фонд, вклады товарищей)	1310	333	333	333
	Собственные акции, выкупленные у акционеров	1320	-	-	-
П-18:36	Переоценка внеоборотных активов	1340	326 334	270 541	272 518
	Добавочный капитал (без переоценки)	1350	-	-	-
П-18:36	Резервный капитал	1360	4 500	4 500	4 500
	Нераспределенная прибыль (непокрытый убыток)	1370	2 237 631	2 296 656	2 049 177
	Фонд социальной сферы государственной	1380	-	-	-
	Итого по разделу III	1300	2 568 798	2 572 030	2 326 528
IV. ДОЛГОСРОЧНЫЕ ОБЯЗАТЕЛЬСТВА					
	Заемные средства, в т.ч.	1410	-	-	-
	кредиты банков, подлежащие погашению более чем через 12 месяцев после отчетной даты	1411	-	-	-
	займы, подлежащие погашению более чем через 12 месяцев после отчетной даты	1412	-	-	-
П-20:39 7;	Отложенные налоговые обязательства	1420	215 105	637 155	5 140
П-19:46	Оценочные обязательства	1430	-	-	-
	Прочие обязательства, в т.ч.	1450	-	-	-
	векселя к уплате	1451	-	-	-
	задолженность по инвестиционному взносу	1452	-	-	-
	Итого по разделу IV	1400	215 105	637 155	5 140
V. КРАТКОСРОЧНЫЕ ОБЯЗАТЕЛЬСТВА					
	Заемные средства, в т.ч.	1510	-	-	-
	кредиты банков, подлежащие погашению в течение 12 месяцев после отчетной даты	1511	-	-	-
	займы, подлежащие погашению в течение 12 месяцев после отчетной даты	1512	-	-	-
	текущая часть долгосрочных кредитов и займов	1513	-	-	-
5.3,5.4 П-40	Кредиторская задолженность, в т.ч.	1520	4 905 184	5 723 071	3 660 930
	поставщики и подрядчики	1521	4 178 861	5 070 166	3 120 714
	задолженность перед персоналом организации	1522	313 275	325 585	170 971
	задолженность перед государственными внебюджетными фондами	1523	53 010	47 289	31 209
	задолженность по налогам и сборам	1524	322 854	231 800	288 253
	прочие кредиторы, в т.ч.	1525	24 068	31 261	28 655
	векселя к уплате	1526	-	-	-
	авансы полученные	1527	15 960	16 997	25 247
	другие расчеты	1528	8 108	14 264	3 408
	задолженность перед участниками (учредителями) по выплате доходов	1529	13 116	16 970	21 128
	Доходы будущих периодов	1530	-	-	-
7; П-19:46	Оценочные обязательства	1540	35 274	408 445	163 480
	Прочие обязательства	1550	-	-	-
	Итого по разделу V	1500	4 940 458	6 131 516	3 824 410
	БАЛАНС	1700	7 724 361	9 340 701	6 156 078

Руководитель

(подпись)

" 04 " марта 2015 г.

Андреев О.П.
(расшифровка подписи)




Главный бухгалтер

(подпись)

Мушенко С.Ю.
(расшифровка подписи)

Аудиторское заключение



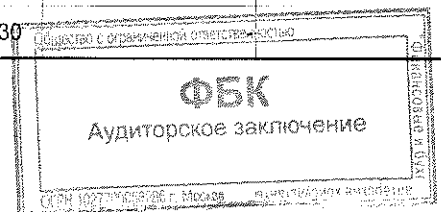
**Отчет о финансовых результатах
за 2014 год**

Организация **ОАО "Гипроспецгаз"**
 Идентификационный номер налогоплательщика
 Вид экономической деятельности **Научное и проектное обеспечение**
 Организационно-правовая форма / форма собственности
Открытое акционерное общество
 Единица измерения: тыс.руб.


Форма по ОКУД
 Дата (число, месяц, год)
 по ОКПО
 ИНН
 по ОКВЭД
 по ОКОПФ/ОКФС
 по ОКЕИ

КОДЫ
0710002
31 / 12 / 2014
00158712
7815023475
74.20.13
47/16
384

Пояснения	Наименование показателя	Код строки	за 2014 год	за 2013 год
П-21	Выручка	2110	3 318 986	11 427 896
	проектно-изыскательские работы	2111	3 316 769	11 425 385
		2112	-	-
		2113	-	-
		2114	-	-
		2115	-	-
		2116	-	-
		2117	-	-
	прочее	2118	2 217	2 511
6; П-41	Себестоимость продаж	2120	(2 665 393)	(10 005 770)
	проектно-изыскательские работы	2121	(2 663 961)	(10 005 406)
		2122	-	-
		2123	-	-
		2124	-	-
		2125	-	-
		2126	-	-
		2127	-	-
	прочее	2128	(1 432)	(364)
	Валовая прибыль (убыток)	2100	653 593	1 422 126
	Коммерческие расходы	2210	-	-
6	Управленческие расходы	2220	(642 894)	(984 169)
	Прибыль(убыток) от продаж	2200	10 699	437 957
	Доходы от участия в других организациях	2310	-	-
	Проценты к получению	2320	26 141	32 834
	Проценты к уплате	2330	-	-




Пояснения	Наименование показателя	Код строки	за 2014 год	за 2013 год
П-42	Прочие доходы	2340	138 593	20 269
П-42	Прочие расходы	2350	(127 099)	(93 341)
	Расходы, связанные с реорганизацией	2360	-	-
	Прибыль (убыток) до налогообложения	2300	48 334	397 719
П-39	Налог на прибыль, в т.ч.:	2405	(61 034)	(39 755)
П-39	текущий налог на прибыль	2410	(61 166)	(39 755)
П-39	налог на прибыль прошлых лет	2411	132	-
	в т.ч. из стр. 2405			
П-39	постоянные налоговые обязательства (активы)	2421	31 011	31 200
П-39	Изменение отложенных налоговых обязательств	2430	422 050	(632 015)
П-39	Изменение отложенных налоговых активов	2450	(401 694)	561 026
П-39	Прочие	2460	(48)	(13)
	Перераспределение налога на прибыль внутри КГН	2465	-	-
	Чистая прибыль (убыток)	2400	7 608	286 962




Пояснения	Наименование показателя	Код строки	за 2014 год	за 2013 год
	СПРАВОЧНО:			
П-28	Результат от переоценки внеоборотных активов, не включаемый в чистую прибыль (убыток) периода	2510	56 604	-
	Результат от прочих операций, не включаемый в чистую прибыль (убыток) периода	2520	-	-
	Совокупный финансовый результат периода	2500	64 212	286 962
П-43	Базовая прибыль (убыток) на акцию	2900	-	6
	Разводненная прибыль (убыток) на акцию	2910	-	-

Руководитель


(подпись)



Главный бухгалтер



(подпись)

Мушенко С.Ю.

(расшифровка подписи)

" 04 " марта

2015




**Отчет об изменениях капитала
за 2014 год**

Организация **ОАО "Гипроспецгаз"**
 Идентификационный номер налогоплательщика
 Вид экономической деятельности **Научное и проектное обеспечение**
 Организационно-правовая форма / форма собственности
Открытое акционерное общество
 Единица измерения: тыс.руб.

	КОДЫ
Форма по ОКУД	0710003
Дата (число, месяц, год)	31 / 12 / 2014
по ОКПО	00158712
ИНН	7815 023 475
по ОКВЭД	74.20.13
по ОКОПФ/ОКФС	47/16
по ОКЕИ	384


1. Движение капитала

Наименование показателя	Код строк и	Уставный капитал	Собственные акции, выкупленные у акционеров	Добавочный капитал	Резервный капитал	Нераспределенная прибыль (непокрытый убыток)	Фонд социальной сферы государственной	Итого
Величина капитала на 31 декабря 2012 г.	3100	333	-	272 518	4 500	2 049 177	-	2 326 528
За 2013 год								
Увеличение капитала - всего, в том числе:	3210	-	-	-	-	288 616	-	288 616
чистая прибыль	3211	X	X	X	X	286 962	X	286 962
переоценка имущества	3212	X	X	-	X	-	-	-
доходы, относящиеся непосредственно на увеличение капитала	3213	X	X	-	X	-	X	-
дополнительный выпуск акций	3214	-	X	-	X	X	X	-
увеличение номинальной стоимости акций	3215	-	X	-	X	-	X	-
реорганизация юридического лица	3216	-	-	-	-	-	-	-
выкуп собственных акций	3217	X	-	X	X	X	X	-
прочее	3219	-	-	-	-	1 654	X	1 654
Уменьшение капитала - всего, в том числе:	3220	-	-	-	-	(43 114)	-	(43 114)
убыток	3221	X	X	X	X	-	X	-
переоценка имущества	3222	X	X	-	X	-	-	-
расходы, относящиеся непосредственно на уменьшение капитала	3223	X	X	X	X	-	-	-
уменьшение номинальной стоимости акций	3224	-	X	X	X	-	X	-
уменьшение количества акций	3225	-	-	X	X	X	X	-
реорганизация юридического лица	3226	-	-	-	-	-	-	-
дивиденды	3227	X	X	X	X	(43 114)	X	(43 114)
прочее	3229	-	-	-	-	-	X	-




10

Наименование показателя	Код строк и	Уставный капитал	Собственные акции, выкупленные у акционеров	Добавочный капитал	Резервный капитал	Нераспределенная прибыль (непокрытый убыток)	Фонд социальной сферы государственной	Итого
Изменение добавочного капитала	3230	X	X	(1 977)	X	1 977	X	-
Изменение резервного капитала	3240	X	X	X	-	-	X	-
Величина капитала на 31 декабря 2013 г.	3200	333	-	270 541	4 500	2 296 656	-	2 572 030
За 2014 год								
Увеличение капитала - всего, в том числе:	3310	-	-	56 617	-	11 951	-	68 568
чистая прибыль	3311	X	X	X	X	7 608	X	7 608
переоценка имущества	3312	X	X	56 617	X	X	-	56 617
доходы, относящиеся непосредственно на увеличение капитала	3313	X	X	-	X	-	X	-
дополнительный выпуск акций	3314	-	X	-	X	X	X	-
увеличение номинальной стоимости акций	3315	-	X	-	X	-	X	-
реорганизация юридического лица	3316	-	-	-	-	-	-	-
выкуп собственных акций	3317	X	-	X	X	X	X	-
прочее	3319	-	-	-	-	4 343	X	4 343
Уменьшение капитала - всего, в том числе:	3320	-	-	(13)	-	(71 787)	-	(71 800)
убыток	3321	X	X	X	X	-	X	-
переоценка имущества	3322	X	X	(13)	X	X	-	(13)
расходы, относящиеся непосредственно на уменьшение капитала	3323	X	X	X	X	-	-	-
уменьшение номинальной стоимости акций	3324	-	X	X	X	-	X	-
уменьшение количества акций	3325	-	-	X	X	X	X	-
реорганизация юридического лица	3326	-	-	-	-	-	-	-
дивиденды	3327	X	X	X	X	(71 741)	X	(71 741)
прочее	3329	-	-	-	-	(46)	X	(46)
Изменение добавочного капитала	3330	X	X	(811)	X	811	X	-
Изменение резервного капитала	3340	X	X	X	-	-	X	-
Величина капитала на 31 декабря 2014г.	3300	333	-	326 334	4 500	2 237 631	-	2 568 798



2. Корректировки в связи с изменением учетной политики и исправлением ошибок


Наименование показателя	Код строки	На 31 декабря 2012г.	Изменения капитала за 2013г.		На 31 декабря 2013г.
			за счет чистой прибыли (убытка)	за счет иных факторов	
Капитал - всего до корректировок	3400	2 326 528	286 962	(41 460)	2 572 030
корректировка в связи с:					
изменением учетной политики	3410	-	-	-	-
исправлением ошибок	3420	-	-	-	-
после корректировок	3500	2 326 528	286 962	(41 460)	2 572 030
в том числе:					
нераспределенная прибыль (непокрытый убыток) до корректировок	3401	2 049 177	286 962	(39 483)	2 296 656
корректировка в связи с:					
изменением учетной политики	3411	-	-	-	-
исправлением ошибок	3421	-	-	-	-
после корректировок	3501	2 049 177	286 962	(39 483)	2 296 656
добавочный капитал до корректировок	3402	272 518	-	(1 977)	270 541
корректировка в связи с:					
изменением учетной политики	3412	-	-	-	-
исправлением ошибок	3422	-	-	-	-
после корректировок	3502	272 518	-	(1 977)	270 541
резервный капитал до корректировок	3403	4 500	-	-	4 500
корректировка в связи с:					
изменением учетной политики	3413	-	-	-	-
исправлением ошибок	3423	-	-	-	-
после корректировок	3503	4 500	-	-	4 500
собственные акции, выкупленные у акционеров, до корректировок	3404	-	-	-	-
корректировка в связи с:					
изменением учетной политики	3414	-	-	-	-
исправлением ошибок	3424	-	-	-	-
после корректировок	3504	-	-	-	-
фонд социальной сферы государственной до корректировок	3405	-	-	-	-
корректировка в связи с:					
изменением учетной политики	3415	-	-	-	-
исправлением ошибок	3425	-	-	-	-
после корректировок	3505	-	-	-	-



3. Чистые активы


Наименование показателя		На 31 декабря 2014г.	На 31 декабря 2013г.	На 31 декабря 2012г.
Чистые активы	3 600	2 568 798	2 572 030	2 326 528

Руководитель



 (подпись)

 (расшифровка подписи)
 Андреев О.П.


 04 " марта 2015 г.



Главный бухгалтер


 (подпись)


 (расшифровка подписи)
 Мушенко С.Ю.




**Отчет о движении денежных средств
за 2014 год**

	КОДЫ
Форма по ОКУД	0710004
Дата (число, месяц, год)	31 / 12 / 2014
Организация ОАО "Гипроспецгаз"	по ОКПО 00158712
Идентификационный номер налогоплательщика	ИНН 7815023475
Вид экономической деятельности Научное и проектное обеспечение	по ОКВЭД 74.20.13
Организационно-правовая форма / форма собственности Открытое акционерное общество	по ОКОПФ/ОКФС 47/16
Единица измерения: тыс.руб.	по ОКЕИ 384

Наименование показателя	Код строки	За отчетный период	За аналогичный период предыдущего года
Денежные потоки от текущих операций			
Поступления - всего, в том числе	4110	3 324 993	10 100 803
от продажи товаров, продукции, работ и услуг	4111	3 265 655	9 886 393
арендных платежей, лицензионных платежей, роялти, комиссионных и иных аналогичных платежей	4112	-	-
от перепродажи финансовых вложений	4113	-	-
прочие поступления	4119	59 338	214 410
Платежи - всего, в том числе	4120	(4 902 973)	(8 568 540)
поставщикам (подрядчикам) за сырье, материалы, работы, услуги	4121	(2 555 787)	(5 980 997)
в связи с оплатой труда работников	4122	(1 295 562)	(1 544 335)
процентов по долговым обязательствам	4123	-	-
налога на прибыль организаций	4124	(29 406)	(101 806)
прочие платежи	4129	(1 022 218)	(941 402)
Сальдо денежных потоков от текущих операций	4100	(1 577 980)	1 532 263



Наименование показателя	Код строки	За отчетный период	За аналогичный период предыдущего года
Денежные потоки от инвестиционных операций			
Поступления - всего, в том числе	4210	41	371
от продажи внеоборотных активов (кроме финансовых вложений)	4211	-	371
от продажи акций других организаций (долей участия)	4212	-	-
от возврата предоставленных займов, от продажи долговых ценных бумаг (прав требования денежных средств к другим лицам)	4213	-	-
дивидендов, процентов по долговым финансовым вложениям и аналогичных поступлений от долевого участия в других организациях	4214	41	-
от продажи поисковых активов	4215	-	-
прочие поступления	4219	-	-
Платежи - всего, в том числе	4220	(11 686)	(34 596)
в связи с приобретением, созданием, модернизацией, реконструкцией и подготовкой к использованию внеоборотных активов	4221	(10 057)	(29 383)
в связи с приобретением акций других организаций (долей участия)	4222	-	-
в связи с приобретением долговых ценных бумаг (прав требования денежных средств к другим лицам), предоставление займов другим лицам	4223	-	-
процентов по долговым обязательствам, включаемым в стоимость инвестиционного актива	4224	-	-
на создание/покупку поисковых активов	4225	-	-
прочие платежи	4229	(1 629)	(5 213)
Сальдо денежных потоков от инвестиционных операций	4200	(11 645)	(34 225)
Денежные потоки от финансовых операций			
Поступления - всего, в том числе	4310	500	-
получение кредитов и займов	4311	500	-
денежных вкладов собственников (участников)	4312	-	-
от выпуска акций, увеличения долей участия	4313	-	-
от выпуска облигаций, векселей и других долговых ценных бумаг и др.	4314	-	-
прочие поступления	4319	-	-



Наименование показателя	Код строки	За отчетный период	За аналогичный период предыдущего года
Платежи - всего, в том числе	4320	(69 474)	(43 828)
собственникам (участникам) в связи с выкупом у них акций (долей участия) организации или их выходом из состава участников	4321	-	-
на уплату дивидендов и иных платежей по распределению прибыли в пользу собственников (участников)	4322	(68 974)	(43 828)
в связи с погашением (выкупом) векселей и других долговых ценных бумаг, возврат кредитов и займов	4323	(500)	-
прочие платежи	4329	-	-
Сальдо денежных потоков от финансовых операций	4300	(68 974)	(43 828)
Сальдо денежных потоков за отчетный период	4400	(1 658 599)	1 454 210
Остаток денежных средств и денежных эквивалентов на начало отчетного периода	4450	1 865 150	409 909
Остаток денежных средств и денежных эквивалентов на конец отчетного периода	4500	234 553	1 865 150
Величина влияния изменений курса иностранной валюты по отношению к рублю	4490	28 002	1 031


Руководитель

Главный бухгалтер


(подпись)


Андреев О.П.
(расшифровка подписи)




(подпись)

Мушенко С.Ю.
(расшифровка подписи)

" 04 " марта 2015 г.



ПОЯСНЕНИЯ К БУХГАЛТЕРСКОМУ БАЛАНСУ И ОТЧЕТУ О ФИНАНСОВЫХ РЕЗУЛЬТАТАХ

0710005 с.1


1. Нематериальные активы и расходы на научно-исследовательские, опытно-конструкторские и технологические работы (НИОКР)

1.1 Наличие и движение нематериальных активов

Наименование показателя	Код строки	Период	На начало года				Изменения за период				На конец периода	
			первоначальная стоимость	накопленная амортизация и убытки от обесценения	поступило	выбыло	начислено амортизации	убыток от обесценения	переоценка		первоначальная стоимость	накопленная амортизация и убытки от обесценения
									первоначальная стоимость	накопленная амортизация и убытки от обесценения		
Нематериальные активы - всего	5100 5110	за 2014г. за 2013г.	32 32	(20) (16)	1 052 -	- -	- -	(3) (4)	- -	- -	1 084 32	(23) (20)
в том числе:												
Объекты интеллектуальной собственности (исключительные права на результаты интеллектуальной собственности)	5101 5111	за 2014г. за 2013г.	32 32	(20) (16)	1 052 -	- -	- -	(3) (4)	- -	- -	1 084 32	(23) (20)
Деловая репутация	5102 5112	за 2014г. за 2013г.	- -	- -	- -	- -	- -	- -	- -	- -	- -	- -
Прочие	5104 5114	за 2014г. за 2013г.	- -	- -	- -	- -	- -	- -	- -	- -	- -	- -

1.2 Первоначальная стоимость нематериальных активов, созданных самой организацией

Наименование показателя	Код строки	на 31 декабря 2014 г.	на 31 декабря 2013 г.	на 31 декабря 2012 г.
Всего	5120	1 052	32	32
в том числе:				
Объекты интеллектуальной собственности (исключительные права на результаты интеллектуальной собственности)	5121	1 052	32	32
Прочие	5129	-	-	-




1.3 Нематериальные активы с полностью погашенной стоимостью

Наименование показателя	Код строки	на 31 декабря 2014 г.	на 31 декабря 2013 г.	на 31 декабря 2012 г.
Всего	5130	-	-	-
в том числе:				
Объекты интеллектуальной собственности (исключительные права на результаты интеллектуальной собственности)	5131	-	-	-
деловая репутация	5138	-	-	-
прочие	5139	-	-	-


1.4 Наличие и движение результатов НИОКР

Наименование показателя	Код строки	Период	На начало года		поступило	Изменения за период		На конец периода	
			первоначальная стоимость	часть стоимости, списанной на расходы		первоначальная стоимость	выбыло	часть стоимости, списанной на расходы	первоначальная стоимость
НИОКР - всего	5140	за 2014г.	-	-	-	-	-	-	-
	5150	за 2013г.	-	-	-	-	-	-	-



1.5 Незаконченные и неоформленные НИОКР и незаконченные операции по приобретению нематериальных активов


Наименование показателя	Код строки	Период	На начало года	Изменения за период			На конец периода
				Затраты за период	Списано затрат как не давших положительного результата	Принято к учету в качестве нематериальных активов или НИОКР	
Затраты по незаконченным исследованиям и разработкам - всего	5160	за 2014г.	-	-	-	-	
	5170	за 2013г.	-	-	-	-	
Незаконченные операции по приобретению нематериальных активов - всего	5180	за 2014г.	-	1 052	-	(1 052)	
	5190	за 2013г.	-	-	-	-	



2. Основные средства

2.1 Наличие и движение основных средств

Наименование показателя	Код строки	Период	На начало года				Изменения за период				На конец периода			
			первоначальная стоимость		накопленная амортизация		Поступило	Выбыло объектов первоначальная стоимость		Начислено амортизации	Переоценка первоначальная стоимость		первоначальная стоимость	накопленная амортизация
			первоначальная стоимость	накопленная амортизация	первоначальная стоимость	накопленная амортизация		первоначальная стоимость	накопленная амортизация		первоначальная стоимость	накопленная амортизация		
Основные средства (без учета доходных вложений в материальные ценности) - всего	5200	за 2014г.	1 215 952	(508 233)	10 426	(7 547)	7 521	(53 948)	90 054	(33 458)	1 308 885	(588 118)		
	5210	за 2013г.	1 122 878	(466 977)	107 103	(14 029)	12 711	(53 967)	-	-	1 215 952	(508 233)		
в том числе:														
магистральные трубопроводы	5201	за 2014г.	-	-	-	-	-	-	-	-	-	-		
	5211	за 2013г.	-	-	-	-	-	-	-	-	-	-		
скважины	5202	за 2014г.	-	-	-	-	-	-	-	-	-	-		
	5212	за 2013г.	-	-	-	-	-	-	-	-	-	-		
машины и оборудование	5203	за 2014г.	234 707	(174 842)	8 440	(4 637)	4 612	(22 392)	4 620	(3 024)	243 130	(195 648)		
	5213	за 2013г.	224 681	(154 775)	13 419	(3 393)	3 113	(23 180)	-	-	234 707	(174 842)		
здания, дороги, прочие сооружения произв. назначения	5204	за 2014г.	826 809	(236 367)	1 481	-	-	(14 232)	78 024	(26 577)	906 314	(277 176)		
	5214	за 2013г.	746 393	(230 486)	86 405	(5 989)	5 191	(11 072)	-	-	826 809	(236 367)		
прочие ОС	5205	за 2014г.	154 436	(97 024)	505	(2 910)	2 909	(17 324)	7 410	(3 657)	159 441	(115 296)		
	5215	за 2013г.	151 804	(81 716)	7 279	(4 647)	4 407	(19 715)	-	-	154 436	(97 024)		
Учтено в составе доходных вложений в материальные ценности - всего	5220	за 2014г.	-	-	-	-	-	-	-	-	-	-		
	5230	за 2013г.	-	-	-	-	-	-	-	-	-	-		
в том числе:														
магистральные трубопроводы	5221	за 2014г.	-	-	-	-	-	-	-	-	-	-		
	5231	за 2013г.	-	-	-	-	-	-	-	-	-	-		
скважины	5222	за 2014г.	-	-	-	-	-	-	-	-	-	-		
	5232	за 2013г.	-	-	-	-	-	-	-	-	-	-		
машины и оборудование	5223	за 2014г.	-	-	-	-	-	-	-	-	-	-		
	5233	за 2013г.	-	-	-	-	-	-	-	-	-	-		
здания, дороги, прочие сооружения произв. назначения	5224	за 2014г.	-	-	-	-	-	-	-	-	-	-		
	5234	за 2013г.	-	-	-	-	-	-	-	-	-	-		
прочие ОС	5225	за 2014г.	-	-	-	-	-	-	-	-	-	-		
	5235	за 2013г.	-	-	-	-	-	-	-	-	-	-		




20

2.2 Незавершенные капитальные вложения

Наименование показателя	Код строки	Период	На начало года	Изменения за период				На конец периода
				затраты за период	списано	принято к учету в качестве ОС или увеличена стоимость	прочие изменения	
Незавершенное строительство и незаконченные операции по приобретению, модернизации и т.п. основных средств - всего	5240	за 2014г.	4 462	10 983	-	(10 426)	-	5 019
	5250	за 2013г.	9 131	102 434	-	(107 103)	-	4 462
в том числе:								
незавершенное строительство	5241	за 2014г.	4 462	10 983	-	(10 426)	-	5 019
	5251	за 2013г.	9 131	102 434	-	(107 103)	-	4 462
оборудование к установке	5242	за 2014г.	-	-	-	-	-	-
	5252	за 2013г.	-	-	-	-	-	-


2.3 Изменение стоимости основных средств в результате достройки, дооборудования, реконструкции и частичной ликвидации

Наименование показателя	Код строки	за 2014г.	за 2013г.
Увеличение стоимости объектов основных средств в результате достройки, дооборудования, реконструкции - всего	5260	2 002	-
в том числе:			
магистральные трубопроводы	5261	-	-
скважины	5262	-	-
машины и оборудование	5263	521	-
здания и дороги	5264	-	-
прочие ОС	5265	1 481	-
Уменьшение стоимости объектов основных средств в результате частичной ликвидации - всего	5270	-	(798)
в том числе:			
магистральные трубопроводы	5271	-	-
скважины	5272	-	-
машины и оборудование	5273	-	-
здания и дороги	5274	-	(798)
прочие ОС	5275	-	-



2.4 Иное использование объектов основных средств

Наименование показателя	Код строки	на 31 декабря 2014г.	на 31 декабря 2013г.	на 31 декабря 2012г.
Переданные в аренду основные средства, числящиеся на балансе	5280	3 321	3 047	3 110
Переданные в аренду основные средства, числящиеся за балансом	5281	-	-	-
Полученные в аренду основные средства, числящиеся на балансе	5282	-	-	-
Полученные в аренду основные средства, числящиеся за балансом	5283	57 436	59 527	61 434
Объекты недвижимости, принятые в эксплуатацию и фактически используемые, находящиеся в процессе государственной регистрации	5284	-	86 546	43 899
Основные средства, переведенные на консервацию	5285	-	-	6 130
Иное использование основных средств (залог и др.)	5286	-	-	-
в том числе:				
основные средства, переданные в залог	5287	-	-	-



3. Финансовые вложения

3.1 Наличие и движение финансовых вложений

Наименование показателя	Код строки	Период	На начало года		Изменения за период			На конец периода			
			первоначальная стоимость	накопленная корректировка	Поступило	выбыло (погашено)	накопленная корректировка	Пачислено процентов (включая доведение первоначальной стоимости до номинальной)	Текущей рыночной стоимости (убытков от обесценения)	первоначальная стоимость	накопленная корректировка
Долгосрочные финансовые вложения - всего инвестиции, в том числе: инвестиции в дочерние общества инвестиции в зависимые общества инвестиции в другие организации прочие долгосрочные финансовые вложения, в том числе: займы, предоставленные организациями на срок более 12 мес. совместная деятельность векселя третьих лиц долгосрочные депозиты облигации другие	5301	за 2014г.	2 581	-	-	-	-	-	-	2 581	-
	5311	за 2013г.	2 581	-	-	-	-	-	-	2 581	-
	5302	за 2014г.	2 581	-	-	-	-	-	-	2 581	-
	5312	за 2013г.	2 581	-	-	-	-	-	-	2 581	-
	53021	за 2014г.	-	-	-	-	-	-	-	-	-
	53121	за 2013г.	-	-	-	-	-	-	-	-	-
	53022	за 2014г.	-	-	-	-	-	-	-	-	-
	53122	за 2013г.	-	-	-	-	-	-	-	-	-
	53023	за 2014г.	2 581	-	-	-	-	-	-	2 581	-
	53123	за 2013г.	2 581	-	-	-	-	-	-	2 581	-
	5303	за 2014г.	-	-	-	-	-	-	-	-	-
	5313	за 2013г.	-	-	-	-	-	-	-	-	-
	53031	за 2014г.	-	-	-	-	-	-	-	-	-
53131	за 2013г.	-	-	-	-	-	-	-	-	-	
53032	за 2014г.	-	-	-	-	-	-	-	-	-	
53132	за 2013г.	-	-	-	-	-	-	-	-	-	
53033	за 2014г.	-	-	-	-	-	-	-	-	-	
53133	за 2013г.	-	-	-	-	-	-	-	-	-	
53034	за 2014г.	-	-	-	-	-	-	-	-	-	
53134	за 2013г.	-	-	-	-	-	-	-	-	-	
53035	за 2014г.	-	-	-	-	-	-	-	-	-	
53135	за 2013г.	-	-	-	-	-	-	-	-	-	
53036	за 2014г.	-	-	-	-	-	-	-	-	-	
53136	за 2013г.	-	-	-	-	-	-	-	-	-	
5305	за 2014г.	-	-	80 000	-	-	-	-	(80 000)	-	-
5315	за 2013г.	-	-	-	-	-	-	-	-	-	-
5306	за 2014г.	-	-	-	-	-	-	-	-	-	-
5316	за 2013г.	-	-	-	-	-	-	-	-	-	-
5307	за 2014г.	-	-	80 000	-	-	-	-	(80 000)	-	-
5317	за 2013г.	-	-	-	-	-	-	-	-	-	-
53071	за 2014г.	-	-	80 000	-	-	-	-	(80 000)	-	-
53171	за 2013г.	-	-	-	-	-	-	-	-	-	-
53072	за 2014г.	-	-	-	-	-	-	-	-	-	-
53172	за 2013г.	-	-	-	-	-	-	-	-	-	-
53073	за 2014г.	-	-	-	-	-	-	-	-	-	-
53173	за 2013г.	-	-	-	-	-	-	-	-	-	-
53074	за 2014г.	-	-	-	-	-	-	-	-	-	-
53174	за 2013г.	-	-	-	-	-	-	-	-	-	-
5300	за 2014г.	2 581	-	80 000	-	-	-	-	(80 000)	-	-
5310	за 2013г.	2 581	-	-	-	-	-	-	-	2 581	-
Финансовых вложений - всего										2 581	2 581

Текущая часть долгосрочных финансовых вложений

Наименование показателя	Код строки	Период	На начало года				На конец периода			
			первоначальная стоимость	в т.ч. текущая часть	накопленная корректура	в т.ч. текущая часть	первоначальная стоимость	в т.ч. текущая часть	накопленная корректура	в т.ч. текущая часть
Долгосрочные финансовые вложения - всего	5301	за 2014г.	2 581	-	-	-	2 581	-	-	-
	5311	за 2013г.	2 581	-	-	-	2 581	-	-	-
инвестиции, в том числе:	5302	за 2014г.	2 581	-	-	-	2 581	-	-	-
	5312	за 2013г.	2 581	-	-	-	2 581	-	-	-
инвестиции в дочерние общества	53021	за 2014г.	-	-	-	-	-	-	-	-
	53121	за 2013г.	-	-	-	-	-	-	-	-
инвестиции в зависимые общества	53022	за 2014г.	-	-	-	-	-	-	-	-
	53122	за 2013г.	-	-	-	-	-	-	-	-
инвестиции в другие организации	53023	за 2014г.	2 581	-	-	-	2 581	-	-	-
	53123	за 2013г.	2 581	-	-	-	2 581	-	-	-
прочие долгосрочные финансовые вложения, в том числе:	5303	за 2014г.	-	-	-	-	-	-	-	-
	5313	за 2013г.	-	-	-	-	-	-	-	-
займы, предоставленные организациями на срок более 12 мес.	53031	за 2014г.	-	-	-	-	-	-	-	-
	53131	за 2013г.	-	-	-	-	-	-	-	-
совместная деятельность	53032	за 2014г.	-	-	-	-	-	-	-	-
	53132	за 2013г.	-	-	-	-	-	-	-	-
векселя третьих лиц	53033	за 2014г.	-	-	-	-	-	-	-	-
	53133	за 2013г.	-	-	-	-	-	-	-	-
долгосрочные депозиты	53034	за 2014г.	-	-	-	-	-	-	-	-
	53134	за 2013г.	-	-	-	-	-	-	-	-
облигации	53035	за 2014г.	-	-	-	-	-	-	-	-
	53135	за 2013г.	-	-	-	-	-	-	-	-
другие	53036	за 2014г.	-	-	-	-	-	-	-	-
	53136	за 2013г.	-	-	-	-	-	-	-	-

ООО «Сбербанк России»
 ОГРН 5027703880001 Москва
 Аудиторское заключение
 «ФБК»
 ООО «ФБК»

2014

3.2 Иное использование финансовых вложений


Наименование показателя	Код строки	на 31 декабря 2014г.	на 31 декабря 2013г.	на 31 декабря 2012г.
Долгосрочные финансовые вложения, находящиеся в залоге, - всего	5320	-	-	-
в том числе:				
инвестиции	5321	-	-	-
инвестиции в дочерние общества	53211	-	-	-
инвестиции в зависимые общества	53212	-	-	-
инвестиции в другие организации	53213	-	-	-
прочие долгосрочные финансовые вложения	5322	-	-	-
векселя третьих лиц	53221	-	-	-
облигации	53222	-	-	-
прочие	53223	-	-	-
Долгосрочные финансовые вложения, переданные третьим лицам (кроме продаж), - всего	5325	-	-	-
в том числе:				
инвестиции	5326	-	-	-
инвестиции в дочерние общества	53261	-	-	-
инвестиции в зависимые общества	53262	-	-	-
инвестиции в другие организации	53263	-	-	-
прочие долгосрочные финансовые вложения	5327	-	-	-
векселя третьих лиц	53271	-	-	-
облигации	53272	-	-	-
прочие	53273	-	-	-
Краткосрочные финансовые вложения, находящиеся в залоге, - всего	5328	-	-	-
в том числе:				
векселя третьих лиц	53281	-	-	-
облигации	53282	-	-	-
прочие	53283	-	-	-
Краткосрочные финансовые вложения, переданные третьим лицам (кроме продаж), - всего	5329	-	-	-
в том числе:				
векселя третьих лиц	53291	-	-	-
облигации	53292	-	-	-
прочие	53293	-	-	-

4.1 Наличие и движение запасов

Наименование показателя	Код строки	Период	На начало года		Изменения за период				На конец периода		
			балансовая стоимость	резерв под снижение стоимости	Поступление и затраты	себестоимость	Выбыло	Убытков от снижения стоимости	Оборот запасов между их группами (баланс)	себестоимость	величина резерва под снижение стоимости
Запасы - всего	5400	за 2014г.	22 416	-	2 711 399	(2 714 486)	-	-	19 329	-	19 329
в том числе:	5420	за 2013г.	23 022	-	10 070 656	(10 071 262)	-	-	22 416	-	22 416
сырье, материалы и другие основные ценности	5401	за 2014г.	22 416	-	46 006	(49 093)	-	-	19 329	-	19 329
запасы на выполнении и обороте	5402	за 2013г.	23 022	-	64 886	(65 492)	-	-	22 416	-	22 416
затраты в незавершенном производстве	5403	за 2014г.	-	-	2 665 393	(2 665 393)	-	-	-	-	-
готовая продукция	5404	за 2013г.	-	-	10 005 770	(10 005 770)	-	-	-	-	-
перепродажи	5405	за 2013г.	-	-	-	-	-	-	-	-	-
товары отгруженные	5425	за 2013г.	-	-	-	-	-	-	-	-	-

4.2 Запасы в залоге


Наименование показателя	Код строки	на 31 декабря 2014г.	на 31 декабря 2013г.	на 31 декабря 2012г.
Запасы, не оплаченные на отчетную дату, - всего	5440	138	415	303
в том числе:				
сырье, материалы и другие аналогичные ценности	5441	138	415	303
животные на выращивании и откорме	5442	-	-	-
товары для перепродажи	5443	-	-	-
Запасы, находящиеся в залоге по договору, - всего	5445	-	-	-
в том числе:				
сырье, материалы и другие аналогичные ценности	5446	-	-	-
готовая продукция и товары для перепродажи	5447	-	-	-



5. Дебиторская и кредиторская задолженность

5.1 Наличие и движение дебиторской задолженности

Наименование показателя	Код строки и	Период	На начало года		Изменения за период						На конец периода		
			учтенная по условиям договора стоимость	величина резерва по сомнительным долгам	Поступление		Выбыло		Перевод задолженности исходя из срочности		учтенная по условиям договора стоимость	величина резерва по сомнительным долгам	
					в результате хозяйственных операций (сумма долга по сделке, по операции)	причитающиеся проценты, штрафы и иные начисления	написание погашение	списание на финансовые результаты	восстановленные резервы	списание за счет резерва			учтенная по условиям договора стоимость
Долгосрочная дебиторская задолженность - всего	5501	за 2014г.	3 191	-	1 350	242	-	(1 536)	-	-	-	3 247	-
	5521	за 2013г.	-	-	3 500	94	-	(403)	-	-	-	3 191	-
в том числе:													
покупатели и заказчики	5502	за 2014г.	-	-	-	-	-	-	-	-	-	-	-
	5522	за 2013г.	-	-	-	-	-	-	-	-	-	-	-
авансы выданные	5503	за 2014г.	-	-	-	-	-	-	-	-	-	-	-
	5523	за 2013г.	-	-	-	-	-	-	-	-	-	-	-
прочие дебиторы	5504	за 2014г.	3 191	-	1 350	242	-	(1 536)	-	-	-	3 247	-
	5524	за 2013г.	-	-	3 500	94	-	(403)	-	-	-	3 191	-
Краткосрочная дебиторская задолженность - всего	5510	за 2014г.	6 104 782	(5 525)	12 871 106	56 156	(34 189)	(12 492 774)	(2 051)	-	(4 973)	6 532 246	(34 741)
	5530	за 2013г.	4 894 140	(5 575)	28 089 699	39 165	-	(26 918 169)	(3)	-	(50)	6 104 782	(5 525)
в том числе:													
покупатели и заказчики	5511	за 2014г.	2 871 616	-	6 381 614	-	(34 189)	(3 834 040)	(1 901)	-	-	5 417 289	(34 189)
	5531	за 2013г.	4 794 455	-	9 549 575	-	-	(11 472 414)	-	-	-	2 871 616	-
авансы выданные	5512	за 2014г.	13 489	-	2 963 324	2 598	-	(2 970 329)	(150)	-	-	8 932	-
	5532	за 2013г.	38 859	-	6 884 123	6 425	-	(6 915 915)	(3)	-	-	13 489	-
задолженность участников (учредителей) по взносам в уст. кап.	5513	за 2014г.	-	-	-	-	-	-	-	-	-	-	-
	5533	за 2013г.	-	-	-	-	-	-	-	-	-	-	-
прочие дебиторы	5514	за 2014г.	3 219 677	(5 525)	3 526 168	53 558	-	(5 688 405)	-	(4 973)	-	1 106 025	(552)
	5534	за 2013г.	60 826	(5 575)	11 656 001	32 740	-	(8 529 840)	-	(50)	-	3 219 677	(5 525)
Дебиторская задолженность - всего	5500	за 2014г.	6 107 973	(5 525)	12 872 456	56 398	(34 189)	(12 494 310)	(2 051)	-	(4 973)	6 535 493	(34 741)
	5520	за 2013г.	4 894 140	(5 575)	28 093 199	39 259	-	(26 918 572)	(3)	-	(50)	6 107 973	(5 525)




24

5.2 Просроченная дебиторская задолженность

Наименование показателя	Код строки	на 31 декабря 2014г.		на 31 декабря 2013г.		на 31 декабря 2012г.	
		учтенная по условиям договора	балансовая стоимость	учтенная по условиям договора	балансовая стоимость	учтенная по условиям договора	балансовая стоимость
Просроченная дебиторская задолженность - всего	5540	3 092 936	3 058 195	5 525	-	5 575	-
в том числе:							
покупатели и заказчики	5541	3 092 384	3 058 195	-	-	-	-
авансы выданные	5542	-	-	-	-	-	-
прочие дебиторы	5543	552	-	5 525	-	5 575	-

5.3 Наличие и движение кредиторской задолженности

Наименование показателя	Код строки	Период	На начало года	Изменения за период				Перевод задолженности исходя из срочности погашения	На конец периода
				Поступление		Выбыло			
				в результате хозяйственных операций (сумма долга по сделке, операции)	причитающиеся проценты, штрафы и иные начисления	погашение	списание на финансовый результат		
Долгосрочная кредиторская задолженность - всего	5551	за 2014г.	-	-	-	-	-	-	-
	5571	за 2013г.	-	-	-	-	-	-	-
в том числе:									
поставщики и подрядчики	5552	за 2014г.	-	-	-	-	-	-	-
	5572	за 2013г.	-	-	-	-	-	-	-
векселя к уплате	5553	за 2014г.	-	-	-	-	-	-	-
	5573	за 2013г.	-	-	-	-	-	-	-
реструктурированная задолженность перед бюджетом и государственными внебюджетными фондами	5554	за 2014г.	-	-	-	-	-	-	-
	5574	за 2013г.	-	-	-	-	-	-	-
авансы полученные	5555	за 2014г.	-	-	-	-	-	-	-
	5575	за 2013г.	-	-	-	-	-	-	-
прочие кредиторы	5556	за 2014г.	-	-	-	-	-	-	-
	5576	за 2013г.	-	-	-	-	-	-	-
Краткосрочная кредиторская задолженность - всего	5560	за 2014г.	5 723 071	5 307 988	75 373	(6 196 888)	(4 360)	-	4 905 184
	5580	за 2013г.	3 660 930	14 043 451	43 144	(12 022 683)	(1 771)	-	5 723 071
в том числе:									
поставщики и подрядчики	5561	за 2014г.	5 070 166	2 130 818	-	(3 022 112)	(11)	-	4 178 861
	5581	за 2013г.	3 120 714	9 137 029	-	(7 187 484)	(93)	-	5 070 166
векселя к уплате	5562	за 2014г.	-	-	-	-	-	-	-
	5582	за 2013г.	-	-	-	-	-	-	-
задолженность перед персоналом организации	5563	за 2014г.	325 585	1 555 638	-	(1 567 948)	-	-	313 275
	5583	за 2013г.	170 971	2 030 593	-	(1 875 979)	-	-	325 585
задолженность перед государственными внебюджетными фондами	5564	за 2014г.	47 289	292 556	-	(286 835)	-	-	53 010
	5584	за 2013г.	31 209	334 795	8	(318 723)	-	-	47 289
задолженность перед бюджетом	5565	за 2014г.	231 800	1 255 919	48	(1 164 913)	-	-	322 854
	5585	за 2013г.	288 253	1 689 595	5	(1 746 053)	-	-	231 800
авансы полученные	5566	за 2014г.	16 997	220	24	(1 281)	-	-	15 960
	5586	за 2013г.	25 247	771 533	17	(779 800)	-	-	16 997
задолженность участникам (учредителям) по выплате доходов	5567	за 2014г.	16 970	-	71 786	(71 297)	(4 343)	-	13 116
	5587	за 2013г.	21 128	-	43 114	(45 618)	(1 654)	-	16 970
прочие кредиторы	5568	за 2014г.	14 264	72 837	3 515	(82 502)	(6)	-	8 108
	5588	за 2013г.	3 408	79 906	-	(69 026)	(24)	-	14 264
Кредиторская задолженность - всего	5550	за 2014г.	5 723 071	5 307 988	75 373	(6 196 888)	(4 360)	-	4 905 184
	5570	за 2013г.	3 660 930	14 043 451	43 144	(12 022 683)	(1 771)	-	5 723 071




5.4 Просроченная кредиторская задолженность

Наименование показателя	Код строки	на 31 декабря 2014г.	на 31 декабря 2013г.	на 31 декабря 2012г.
Просроченная кредиторская задолженность - всего	5590	-	-	-
в том числе:				
поставщики и подрядчики	5591	-	-	-
векселя к уплате	5592	-	-	-
авансы полученные	5593	-	-	-
задолженность участникам (учредителям) по выплате доходов	5594	-	-	-
прочие кредиторы	5599	-	-	-

6. Затраты на производство

Наименование показателя	Код строки	за 2014г.	за 2013 г.
Материальные затраты	5610	1 486 500	8 062 945
Расходы на оплату труда	5620	1 311 811	2 225 663
Отчисления на социальные нужды	5630	220 875	394 208
Амортизация	5640	53 640	53 595
Прочие затраты	5650	235 461	253 528
Итого по элементам	5660	3 308 287	10 989 939
Изменение остатков			
Прирост ([-]):	5670		
произведенная готовая продукция	5671	-	-
др.счета (кроме внутрихоз. оборота по затратам)	5672	-	-
Уменьшение ([+]):	5680		
продажа готовой продукции	5681	-	-
продажа покупных товаров для перепродажи	5682	-	-
продажа товаров отгруженных	5683	-	-
Изменение остатков незавершенного производства (прирост [-], уменьшение (+))	5690	-	-
Итого расходы по обычным видам деятельности	5600	3 308 287	10 989 939




АЭ

7. Оценочные обязательства

Наименование показателя	Код строки	Остаток на начало года	Начислено	Использовано	Восстановлено	Остаток на конец периода
Оценочные обязательства - всего	5700	408 445	100 106	(407 586)	(65 691)	35 274
обременительные договоры	5702	-	-	-	-	-
обязательства предстоящей реструктуризации деятельности организации	5703	-	-	-	-	-
выданные гарантийные обязательства	5704	-	-	-	-	-
судебные разбирательства	5705	-	-	-	-	-
прочие оценочные обязательства	5706	100	-	-	-	100
обязательство выплате вознаграждений по итогам работы за год	5707	124 942	-	(81 405)	(43 537)	-
обязательство по оплате отпусков	5708	283 403	100 106	(326 181)	(22 154)	35 174
в т.ч. со сроком погашения до 1 года		408 445				35 274

8. Обеспечения обязательств

Наименование показателя	Код строки	на 31 декабря 2014г.	на 31 декабря 2013г.	на 31 декабря 2012г.
Обеспечения обязательств полученные - всего	5800	8 785	13 666	16 729
в том числе:				
векселя	5801	-	-	-
Имущество, находящееся в залоге	5802	-	-	-
из него:				
объекты основных средств	5803	-	-	-
ценные бумаги и иные фин. вложения	5804	-	-	-
прочее	5805	-	-	-
Обеспечения обязательств выданные - всего	5810	-	-	-
в том числе:				
векселя	5811	-	-	-
Имущество, переданное в залог	5812	-	-	-
из него:				
объекты основных средств	5813	-	-	-
ценные бумаги и иные фин. вложения	5814	-	-	-
прочее	5815	-	-	-



9. Государственная помощь

Наименование показателя	Код строки	за 2014г.				за 2013г.			
		На начало года	Получено	Возвращено	На конец года	На начало года	Получено	Возвращено	На конец года
Получено бюджетных средств - всего	5900		-	-			-	-	
в том числе:									
на текущие расходы	5901		-	-			-	-	
на вложения во внеоборотные активы	5905		-	-			-	-	
Бюджетные кредиты - всего	5910		-	-			-	-	
в том числе:									
на текущие расходы	5911		-	-			-	-	
на вложения во внеоборотные активы	5912		-	-			-	-	
на покрытие убытков / погашение задолженности	5913		-	-			-	-	
на прочие нужды	5914		-	-			-	-	

Руководитель

Андреев С.П.



(подпись)

"04" марта 2015 г.

Главный бухгалтер


Мушенко С.Ю.

(расшифровка подписи)



10. Наличие и движение поисковых активов

Наименование показателя	Код строки	Период	На начало года			Изменения за период			На конец периода												
			первоначальная стоимость	накопленная амортизация	убыток от обесценения	Поступило	Выбыло объектов первоначальная стоимость	накопленная амортизация	Начислено амортизации	первоначальная стоимость	накопленная амортизация	убыток от обесценения									
Нематериальные поисковые активы	6010	за 2014г.																			
	6020	за 2013г.																			
в том числе:																					
лицензии	6011	за 2014г.																			
	6021	за 2013г.																			
прочие	6019	за 2014г.																			
	6029	за 2013г.																			
Материальные поисковые активы	6030	за 2014г.																			
	6040	за 2013г.																			
здания и дороги	6031	за 2014г.																			
	6041	за 2013г.																			
скважины	6032	за 2014г.																			
	6042	за 2013г.																			
машины и оборудование	6033	за 2014г.																			
	6043	за 2013г.																			
прочие ОС	6039	за 2014г.																			
	6049	за 2013г.																			



11. Поисковые затраты, признаваемые внеоборотными активами

Наименование показателя	Код строки	Период	На начало года	Изменения за период				На конец периода
				затраты за период	списано	принято к учету в качестве МПА или НМПА	прочие изменения	
Поисковые затраты, учтенные в составе нематериальных поисковых активов	6050	за 2014г.	-	-	-	-	-	
	6060	за 2013г.	-	-	-	-	-	
Поисковые затраты, учтенные в составе материальных поисковых активов	6070	за 2014г.	-	-	-	-	-	
	6080	за 2013г.	-	-	-	-	-	

Руководитель

Андреев О.П.


(подпись)

"04" марта 2015г.

Главный бухгалтер

Мушенко С.Ю.


(подпись)



**ПОЯСНЕНИЯ
К БУХГАЛТЕРСКОМУ БАЛАНСУ И ОТЧЕТУ О ФИНАНСОВЫХ РЕЗУЛЬТАТАХ ЗА
2014г.**

ОАО «Гипроспецгаз»

I. Общие сведения.....	2
1. Общая информация.....	2
2. Территориально обособленные подразделения	2
3. Основные виды деятельности.....	4
4. Информация об органах управления, исполнительных и контрольных органах.....	5
5. Информация о численности персонала.....	6
II. Существенные аспекты Учетной политики и представления информации в бухгалтерской отчетности	7
6. Основа составления	7
7. Активы и обязательства в иностранной валюте.....	7
8. Краткосрочные и долгосрочные активы и обязательства	8
9. Нематериальные активы.....	8
10. Основные средства	9
11. Финансовые вложения.....	10
12. Прочие внеоборотные активы.	10
13. Материально-производственные запасы	10
14. Затраты на производство и продажу, незавершенное производство и готовая продукция	11
15. Расходы будущих периодов.....	12
16. Дебиторская задолженность	12
17. Эквиваленты денежных средств и представление денежных потоков в отчете о движении денежных средств	12
18. Уставный и добавочный капитал, резервный фонд.....	13
19. Оценочные обязательства	13
20. Налогообложение.....	14
21. Признание доходов	14
22. Признание расходов.....	14
23. Учет договоров строительного подряда	15
24. Изменения в учетной политике	15
25. Существенные ошибки предшествующих отчетных периодов, исправленные в отчетном периоде	15
III. Раскрытие существенных показателей.....	16
26. Информация по сегментам.....	16
27. Нематериальные активы и результаты исследований и разработок	16
28. Основные средства	16
29. Незавершенные капитальные вложения.....	17
30. Долгосрочные финансовые вложения.....	17
31. Материалы и товары для перепродажи.....	18
32. Расходы будущих периодов	18
33. Налог на добавленную стоимость по приобретенным материальным ценностям.....	18
34. Дебиторская задолженность	18
35. Краткосрочные финансовые вложения.....	20
36. Капитал и резервы	20
37. Кредиты и займы.....	21
38. Информация, связанная с использованием денежных средств.....	21
39. Налогообложение.....	22
40. Кредиторская задолженность	26
41. Расходы по обычным видам деятельности	27
42. Прочие доходы и расходы.....	27
43. Прибыль (убыток) на акцию	28
44. Информация о связанных сторонах	29
45. Вознаграждение основному управленческому персоналу	34
46. Оценочные обязательства, условные обязательства и условные активы	34
47. Учет договоров строительного подряда	35
48. Риски хозяйственной деятельности.....	36
49. Информация об инновациях и модернизации производства	37



ОАО «Гипроспецгаз»

Пояснения к бухгалтерскому балансу и отчету о финансовых результатах в годовой бухгалтерской отчетности за 2014 год.

I. Общие сведения

1. Общая информация

Открытое акционерное общество «Гипроспецгаз» (далее по тексту Общество) учреждено в соответствии с Указом Президента Российской Федерации от 05 ноября 1992 г. № 1333 «О преобразовании Государственного концерна «Газпром» в Российское акционерное общество «Газпром» путем преобразования Государственного института по проектированию магистральных трубопроводов и специального строительства «Гипроспецгаз», созданного приказом Миннефтегазпрома СССР от 15 ноября 1954 г. № 810 и является правопреемником его имущественных прав и обязанностей, в том числе прав пользования землей, недрами, природными ресурсами, а также прав и обязанностей по заключенным им договорам; зарегистрировано как Акционерное общество открытого типа «Гипроспецгаз» Российского акционерного общества «Газпром» Решением Регистрационной палаты мэрии Санкт-Петербурга № 5694 от 23 декабря 1993 г. (Свидетельство о регистрации № 3991 Регистрационной Палаты мэрии Санкт-Петербурга).

Изменение наименования на Дочернее открытое акционерное общество «Гипроспецгаз» Российского акционерного общества «Газпром» зарегистрировано Решением Регистрационной Палаты Санкт-Петербурга № 51411 от 13 сентября 1996 г.

Изменение наименования на Дочернее открытое акционерное общество «Гипроспецгаз» Открытого акционерного Общества «Газпром» зарегистрировано Решением Регистрационной Палаты Санкт-Петербурга № 150004 от 15 июня 1999 г.

Изменение наименования на Открытое акционерное общество «Гипроспецгаз» зарегистрировано Решением Регистрационной палаты Санкт-Петербурга № 284020 от 28 июня 2002 г.

Акционерами Общества являются:


1. ОАО «Газпром» с долей участия 60 % от Уставного капитала.
2. Физические лица, всего 721 акционеров, с долей участия 36,35% от Уставного капитала.
3. Номинальный держатель -1 с долей участия 3,65% от Уставного капитала.

Общество зарегистрировано по адресу: Российская Федерация, 191036, Санкт-Петербург, Суворовский пр., 16/13.

2. Территориально обособленные подразделения

По состоянию на 31 декабря 2014 г. Общество имело в своем составе 6 территориально обособленных структурных подразделений (в т.ч. 2 филиала и одно Представительство, выделенных на отдельный баланс).

№ п/п	Наименование филиала (структурного подразделения)	Место нахождения
1.	Московский филиал открытого акционерного общества «Гипроспецгаз»	Россия, г. Москва
2.	Представительство ОАО «Гипроспецгаз» в Республике Беларусь	Республика Беларусь, г. Минск
3.	Уральский филиал открытого акционерного общества «Гипроспецгаз»	Россия, г. Екатеринбург



85

ОАО «Гипроспецгаз»

Пояснения к бухгалтерскому балансу и отчету о финансовых результатах в годовой бухгалтерской отчетности за 2014 год.

№ п/п	Наименование филиала (структурного подразделения)	Место нахождения
4.	Обособленное подразделение открытого акционерного общества «Гипроспецгаз» – производственная база в г. Тосно Ленинградской области	Россия, Ленинградская область
5.	Обособленное подразделение открытого акционерного общества «Гипроспецгаз»	Россия, г. Краснодар
6.	Обособленное подразделение открытого акционерного общества «Гипроспецгаз» в г. Москве	Россия, г. Москва

В течение 2014 года в составе территориально обособленных структурных подразделений произошли следующие изменения:

ликвидированы следующие подразделения:

1. Латвийский филиал открытого акционерного общества «Гипроспецгаз»;


дата ликвидации: 21.01.2014 года;

основание: Решение Совета директоров (Протокол заседания Совета директоров № СД14-13 от 30.12.2013 года).

2. Обособленное подразделение открытого акционерного общества «Гипроспецгаз» в г. Мурманск

дата ликвидации: 31.12.2014 года;

основание: приказ ОАО «Гипроспецгаз» от 29.10.2014 года № 376.



ОАО «Гипроспецгаз»

Пояснения к бухгалтерскому балансу и отчету о финансовых результатах в годовой бухгалтерской отчетности за 2014 год.

3. Основные виды деятельности

ОАО «Гипроспецгаз» является ведущим проектным институтом ОАО «Газпром» - лидером в области проектирования по новому строительству и реконструкции магистральных газопроводов включая линейную часть газопроводов, компрессорные станции и весь комплекс вспомогательных объектов, надземную часть подземных хранилищ газа, газораспределительные станции, автоматизированные компрессорные станции и другие объекты газовой промышленности.

Основные виды деятельности:

74.20.11 – архитектурная деятельность

74.20.12 – проектирование производственных помещений, включая размещение машин и оборудования, промышленный дизайн

74.20.13 – проектирование, связанное со строительством инженерных сооружений, включая гидротехнические сооружения; проектирование движения транспортных потоков

74.20.15 – разработка проектов в области кондиционирования воздуха, холодильной техники, санитарной техники и мониторинга загрязнения окружающей среды, строительной акустики и т.п.

74.20.33 – гидрографические изыскательские работы

74.20.35 – инженерные изыскания для строительства

74.30.1 – испытания и анализ состава и чистоты материалов и веществ: анализ химических и биологических свойств материалов и веществ (воздуха, воды, бытовых и производственных отходов, топлива, металла, почвы, химических веществ)

74.30.4 – испытания и анализ физических свойств материалов и веществ: испытания и анализ физических свойств (прочности, пластичности, электропроводности, радиоактивности) материалов (металлов, пластмасс, тканей, дерева, стекла, бетона и др.); испытания на растяжение, твердость, сопротивление, усталость и высокотемпературный эффект

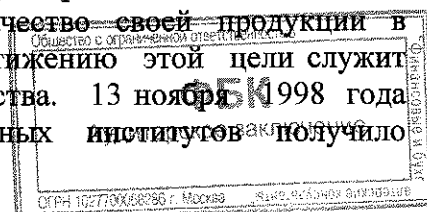
74.20.31 – топографо-геодезическая деятельность

74.20.34 – деятельность, связанная с подготовкой картографической и космической информации, включая аэросъемку

Основным партнером и заказчиком ОАО «Гипроспецгаз» является ОАО «Газпром» и его дочерние общества, на долю которых приходится 96% объема проектно-изыскательских работ (далее – ПИР).

ОАО «Гипроспецгаз» завоевал себе имя не только в России, но и за ее пределами. Институт успешно сотрудничает с зарубежными фирмами из многих стран мира, успешно участвует в зарубежных и международных проектах.

В условиях рыночной экономики организация, стремящаяся победить в конкурентной борьбе, должна обеспечивать высокое качество своей продукции в сочетании с низкой себестоимостью ее производства. Достижению этой цели служит созданная в Обществе система менеджмента качества. 13 ноября 1998 года ОАО «Гипроспецгаз» первым из российских проектных институтов получило



38

ОАО «Гипроспецгаз»

Пояснения к бухгалтерскому балансу и отчету о финансовых результатах в годовой бухгалтерской отчетности за 2014 год.

Международный сертификат одобрения на соответствие системы менеджмента качества стандарту ИСО 9001 (Lloyd's Register Quality Assurance).

ОАО «Гипроспецгаз» является достаточно крупной устойчивой организацией, уверенно функционирующей на рынке проектных услуг в области магистрального транспорта газа. Ресурсы организации, и в первую очередь исторически сложившийся высококвалифицированный коллектив, позволяют ОАО «Гипроспецгаз» успешно выполнять как типовые, так и уникальные и особо сложные проекты.

**Основные показатели производственно – хозяйственной деятельности
ОАО «Гипроспецгаз»**

№ п/п	Показатели	Ед. измерен.	2014 год	2013 год	2012 год
1	Выручка заказчикам ПИР, всего	тыс. руб.	3 316 769	11 425 385	10 110 879
	в т.ч. собственными силами	тыс. руб.	1 926 717	3 502 372	3 608 603
	в т.ч. субподрядные работы	тыс. руб.	1 390 052	7 923 013	6 502 276
1а	Из объема выручки – объем предприятий ОАО «Газпром»	тыс. руб.	3 171 124	9 482 802	5 711 102
	в т.ч. собственными силами	тыс. руб.	1 781 546	3 030 734	1 876 721

4. Информация об органах управления, исполнительных и контрольных органах

Единоличный исполнительный орган:

Фамилия, инициалы	Место работы	Занимаемая должность
Сергиенко Андрей Викторович Соловьёв Евгений Александрович Андреев Олег Петрович	ОАО «Гипроспецгаз»	Генеральный директор (с 01.01.2014 по 27.11.2014) И.о. генерального директора (с 28.11.2014 по 09.02.2015) Генеральный директор (с 10.02.2015)

Совет директоров на 31.12.2014:

Фамилия, инициалы	Место работы	Занимаемая должность
Скрепнюк Андрей Борисович	ОАО «Газпром»	Начальник Департамента проектных работ
Наумов Юрий Викторович	ОАО «Газпром»	Заместитель начальника Департамента проектных работ



ОАО «Гипроспецгаз»

Пояснения к бухгалтерскому балансу и отчету о финансовых результатах в годовой бухгалтерской отчетности за 2014 год.

Прозоров Сергей Фролович	ОАО «Газпром»	Первый заместитель начальника Департамента инвестиций и строительства
Сивоконь Виктор Николаевич	ООО «Газпром трангаз Санкт-Петербург»	Главный инженер – первый заместитель генерального директора
Булгаков Дмитрий Владимирович	ОАО «Газпром»	Заместитель начальника Управления корпоративного контроля Департамента по управлению имуществом и корпоративным отношениям
Шеховцов Андрей Викторович	ОАО «Газпром»	Заместитель начальника Департамента проектных работ - начальник Управления экспертизы проектов и смет
Сергиенко Андрей Викторович	ОАО «Гипроспецгаз»	Советник генерального директора

Ревизионная комиссия:

Фамилия, инициалы	Место работы	Занимаемая должность
Фомичев Сергей Егорович	ОАО «Газпром»	Советник заместителя Председателя Правления – руководителя Аппарата Правления
Белобров Андрей Викторович	ОАО «Газпром»	Первый заместитель начальника Департамента внутреннего аудита Аппарата Правления
Лабецкая Любовь Федоровна	ОАО «Гипроспецгаз»	Начальник отдела внутреннего аудита


5. Информация о численности персонала

Среднесписочная численность сотрудников Общества составила:

1097 человек в 2014 году;

1119 человек в 2013 году;

1136 человек в 2012 году.



20

II. Существенные аспекты Учетной политики и представления информации в бухгалтерской отчетности

Бухгалтерский учет Общества осуществляется на основе следующей учетной политики.

6. Основа составления

Бухгалтерская отчетность Общества сформирована исходя из действующих в Российской Федерации правил бухгалтерского учета и отчетности, в частности Федерального закона «О бухгалтерском учете» от 6 декабря 2011 г. № 402-ФЗ и Положения по ведению бухгалтерского учета и бухгалтерской отчетности в Российской Федерации утвержденного приказом Министерства финансов РФ от 29 июля 1998 г. № 34н, а также иных действующих нормативных актов, входящих в систему регулирования бухгалтерского учета и отчетности организаций в Российской Федерации.

Учетная политика Общества разработана на основе Положения по учетной политике ОАО «Газпром», его дочерних обществ и организаций, утвержденной приказом ОАО «Газпром» от 26 декабря 2013 года № 559, и утверждена приказом Общества от 30.12.2013 № 413.

Активы и обязательства оценены в отчетности по фактическим затратам. Исключение составляют:

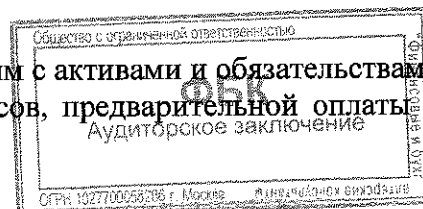
- основные средства и нематериальные активы;
- нематериальные и материальные поисковые активы;
- финансовые вложения, по которым определяется текущая рыночная стоимость;
- активы, по которым в установленном порядке созданы резервы под снижение их стоимости;
- оценочные обязательства, приведенные исходя из текущей оценки их величины, выполнение которых вероятно приведет к уменьшению экономических выгод организации в будущем.

7. Активы и обязательства в иностранной валюте

При учете хозяйственных операций, выраженных в иностранной валюте (в том числе подлежащих оплате в рублях), применяется курс соответствующей иностранной валюты, установленный Центральным банком Российской Федерации на дату совершения операции. Денежные средства в кассе, на валютных и депозитных счетах в банках, финансовые вложения в ценные бумаги (за исключением акций) и выраженные в иностранной валюте средства в расчетах, включая займы выданные и полученные (за исключением средств полученных и выданных авансов и предварительной оплаты), отражены в бухгалтерской отчетности в суммах, исчисленных на основе официального курса ЦБ РФ, составившего:

	руб.		
	31 декабря 2014 г.	31 декабря 2013 г.	31 декабря 2012 г.
Доллар США	56,2584	32,7292	30,3727
Евро	68,3427	44,9699	40,2286

Курсовые разницы, возникшие в течение года по операциям с активами и обязательствами (за исключением средств полученных и выданных авансов, предварительной оплаты и



100

здатков, выраженных в иностранной валюте), стоимость которых выражена в иностранной валюте, а также при пересчете их стоимости по состоянию на отчетную дату, отражаются в составе прочих доходов и расходов.

8. Краткосрочные и долгосрочные активы и обязательства

В бухгалтерском балансе дебиторская и кредиторская задолженность, включая задолженность по кредитам и займам, относятся к краткосрочным активам и обязательствам, если срок их обращения (погашения) не превышает 12 месяцев после отчетной даты или не установлен. Остальные указанные активы и обязательства отражаются как долгосрочные. Срок обращения (погашения) таких активов и обязательств определяется условиями соответствующих договоров, выполнение которых привело к возникновению этих активов и обязательств.

Финансовые вложения классифицируются как краткосрочные или долгосрочные исходя из предполагаемого срока их использования (обращения, владения или погашения) после отчетной даты.

Если активы и обязательства на начало отчетного периода были классифицированы как долгосрочные, а в течение отчетного периода появилась уверенность в том, что погашение (возврат) активов и обязательств произойдет не более чем через 12 месяцев после указанной даты, то производится переклассификация долгосрочных активов и обязательств в краткосрочные по состоянию на конец отчетного периода. Долгосрочные авансы под капитальное строительство не переклассифицируются в краткосрочные.


9. Нематериальные активы

В бухгалтерском балансе нематериальные активы показаны по первоначальной стоимости за минусом суммы амортизации, накопленной за все время их использования.

Амортизация нематериальных активов начисляется линейным способом. Общество устанавливает срок полезного использования по каждому виду амортизируемых нематериальных активов при их постановке на учет, исходя из срока действия исключительных прав на результаты интеллектуальной деятельности и периода контроля над активом, или ожидаемого срока использования актива, в течение которого предполагается получать экономическую выгоду (доход), но не более срока деятельности организации.

Общество ежегодно проверяет срок полезного использования нематериального актива на необходимость его уточнения. В случае существенного изменения продолжительности периода, в течение которого предполагается использовать актив для получения дохода, срок его полезного использования подлежит уточнению. Возникшие в связи с этим корректировки отражаются в бухгалтерском учете и бухгалтерской отчетности как изменения в оценочных значениях.

Переоценка нематериальных активов Обществом не производится в связи с отсутствием активного рынка указанных нематериальных активов, по данным которого определяется текущая рыночная стоимость.



44

ОАО «Гипроспецгаз»

Пояснения к бухгалтерскому балансу и отчету о финансовых результатах в годовой бухгалтерской отчетности за 2014 год.

В составе показателя «Нематериальные активы» по строке 1110 бухгалтерского баланса учитываются затраты по незавершенным операциям на приобретение и создание нематериальных активов.

10. Основные средства

Основные средства

К основным средствам относятся активы, соответствующие требованиям Положения по бухгалтерскому учету «Учет основных средств» (ПБУ 6/01), утвержденного приказом Минфина РФ от 30 марта 2001 г. №26н, принятые к учету в установленном порядке.

Завершенные строительством, принятые в эксплуатацию и фактически используемые объекты недвижимости, права собственности, по которым не зарегистрированы в установленном законодательстве порядке, учитываются в составе основных средств обособленно.


В бухгалтерском балансе основные средства показаны по текущей (восстановительной) стоимости за минусом амортизации.

По состоянию на 31 декабря 2014 г. Общество переоценило здания, сооружения, машины и оборудование, транспорт, производственный и хозяйственный инвентарь по текущей восстановительной стоимости, определенной независимым оценщиком. Результаты переоценки учтены в данных бухгалтерского баланса на 31 декабря 2014 г. Суммы прироста первоначальной или текущей (восстановительной) стоимости указанных объектов и накопленной амортизации отнесены на добавочный капитал. Сумма уценки объекта основных средств относится на прочие расходы.

Сумма уценки объекта по результатам переоценки на 31 декабря 2014 г., который был дооценен по результатам переоценок, проведенных в предыдущие отчетные периоды, относится в уменьшение добавочного капитала, образованного за счет сумм дооценки этого объекта, проведенной в предыдущие отчетные периоды. Превышение суммы уценки такого объекта над суммой его дооценки, зачисленной в добавочный капитал в результате переоценки, проведенной в предыдущие периоды, относится на прочие расходы.

Амортизация основных средств, приобретенных до 1 января 2002 г., производится по единым нормам амортизационных отчислений, утвержденным Постановлением Совмина СССР от 22 октября 1990 г. № 1072 «О единых нормах амортизационных отчислений на полное восстановление основных фондов народного хозяйства СССР», а приобретенных начиная с 1 января 2002 г. – по нормам, исчисленным исходя из установленных Обществом сроков полезного использования. Классификация основных средств, включаемых в амортизационные группы, утвержденная постановлением Правительства Российской Федерации от 1 января 2002 г. №1, используется в качестве одного из источников информации о сроках полезного использования. Принятые Обществом сроки полезного использования по основным группам основных средств приведены ниже.

Группа основных средств	Сроки полезного использования объектов, принятых на баланс (число лет)	
	до 1 января 2002 г.	с 1 января 2002 г.
Машины и оборудование	8-10 лет	3-5 лет
Здания	50 лет	30-50 лет



ОАО «Гипроспецгаз»

Пояснения к бухгалтерскому балансу и отчету о финансовых результатах в годовой бухгалтерской отчетности за 2014 год.

Группа основных средств	Сроки полезного использования объектов, принятых на баланс (число лет)	
	до 1 января 2002 г.	с 1 января 2002 г.
Транспорт	8 – 10 лет	5-7 лет
Хоз.инвентарь	8 – 10 лет	5-7 лет

Амортизация не начисляется по:

- земельным участкам;
- полностью самортизированным объектам, не списанным с баланса.

Объекты, соответствующие условиям признания их в качестве основных средств, стоимостью не более 40 тыс. руб. (включительно) за единицу отражаются в составе материально-производственных запасов.

Арендованные объекты основных средств отражаются за балансом по стоимости, установленной в договоре аренды. Арендованные земельные участки и участки, полученные в бессрочное пользование, отражены по кадастровой стоимости. В случае, если в договоре аренды (в том числе договоре аренды помещения) отсутствует стоимость арендуемого имущества, то указанное имущество отражается за балансом в оценке, определяемой Обществом самостоятельно.

Основные средства, сданные в аренду, отражаются в таблице 2.4. Пояснений к бухгалтерскому балансу и отчету о финансовых результатах по остаточной стоимости.

11. Финансовые вложения

Финансовые вложения приведены по первоначальной стоимости, представляющей фактические затраты на их приобретение.

Финансовые вложения, по которым не определяется текущая рыночная стоимость, отражаются в бухгалтерском балансе по состоянию на конец отчетного года по их первоначальной стоимости

Единицей бухгалтерского учета по видам финансовых вложений являются: отдельный вклад в уставный капитал, отдельный банковский депозит.

Доходы и расходы по операциям с финансовыми вложениями отражаются в составе прочих доходов и расходов.

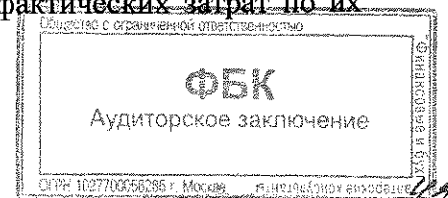
12. Прочие внеоборотные активы.

В составе прочих внеоборотных активов в бухгалтерском балансе по строке 1190 «Прочие внеоборотные активы» отражаются:

- суммы выданных долгосрочных авансов, связанных с капитальным строительством;
- расходы будущих периодов, подлежащие списанию в течение более чем 12 месяцев после отчетной даты (см.п.15);

13. Материально-производственные запасы

Материалы при их постановке на учет оцениваются в сумме фактических затрат по их приобретению.



Оценка материально-производственных запасов при их выбытии производится по способу средней себестоимости.

В составе материально-производственных запасов также учитываются объекты, отвечающие условиям отнесения к основным средствам, со стоимостью приобретения не более 40 тыс. руб. (включительно) за единицу, включая предметы (хозяйственные принадлежности и инвентарь) и специальную одежду, которые при их передаче в производство потребляются не сразу, а служат в течение периода, превышающего 12 месяцев. Стоимость данных объектов и предметов по мере их передачи в эксплуатацию списывается на затраты в полном размере в порядке, установленном для учета материалов.

14. Затраты на производство и продажу, незавершенное производство и готовая продукция

Раздельный учет затрат в бухгалтерском учете производится по следующим видам работ (услуг):

1. Проектно-изыскательские работы, выполненные собственными силами:
 - облагаемые НДС по ставке 18%,
 - облагаемые НДС по ставке 0%,
 - необлагаемые НДС и льготлируемые по НДС
2. Проектно-изыскательские работы, выполненные силами субподрядных организаций:
 - облагаемые НДС по ставке 18%,
 - облагаемые НДС по ставке 0%,
 - необлагаемые НДС и льготлируемые по НДС.
3. Услуги по сдаче объектов основных средств в аренду.


Незавершенное производство оценивается в сумме фактических затрат на производство без учета общехозяйственных расходов.

Незавершенное производство учитывается обособленно по объемам ПИР, выполненным собственными силами, и выполненным субподрядными организациями в разрезе облагаемых и необлагаемых НДС соответственно.

Оценка остатков незавершенного производства ПИР, выполненных собственными силами, производится путем распределения себестоимости, сформированной за текущий месяц (с учетом остатка на начало месяца). Себестоимость распределяется на остаток незавершенного производства и реализованную продукцию пропорционально доле не принятых на конец месяца ПИР в договорных ценах в общем объеме ПИР выполняемых в отчетном месяце (по данным финансово-экономического отдела).

Себестоимость распределяется на себестоимость выполненных работ, облагаемых НДС и себестоимость выполненных работ, необлагаемых НДС пропорционально объему выполненных в течение месяца работ, облагаемых НДС и необлагаемых НДС в общем объеме выполненных работ, включая работы, переданные на согласование.

Себестоимость работ, выполненных субподрядными организациями, но не сданных на конец отчетного месяца Обществом заказчику, определяется прямым методом на основании актов выполненных работ и данных представляемых финансово-экономическим отделом и формирует объем незавершенного производства по субподрядным работам на конец отчетного месяца.



Общехозяйственные расходы ежемесячно списываются как управленческие расходы в полном размере на результаты финансово-хозяйственной деятельности.

15. Расходы будущих периодов

Расходы, произведенные Обществом в отчетном периоде, но относящиеся к следующим отчетным периодам (расходы на подготовку и освоение производства, разовые платежи за лицензии на использование программного обеспечения), отражены как расходы будущих периодов. Расходы будущих периодов погашаются по назначению равномерно в течение периодов, к которым они относятся.

Расходы будущих периодов, подлежащие погашению более чем 12 месяцев после отчетной даты, показываются в бухгалтерском балансе как долгосрочные активы по статье «Прочие внеоборотные активы» (см.п.12). Расходы будущих периодов, подлежащие погашению в течение 12 месяцев, показываются в бухгалтерском балансе по статье «Прочие оборотные активы».

16. Дебиторская задолженность

Задолженность покупателей и заказчиков определена исходя из цен, установленных договорами между Обществом и покупателями (заказчиками) с учетом всех предоставленных Обществом скидок (накидок) и НДС.


Дебиторская задолженность, не погашенная в сроки, установленные договорами, и не обеспеченная соответствующими гарантиями, поручительствами, залогами или иным способом, а также задолженность, сроки погашения которой еще не наступили, но в отношении которой существует высокая вероятность ее непогашения в установленный договором срок, показана за минусом начисленного резерва по сомнительным долгам. Этот резерв представляет собой оценку Обществом той части задолженности, которая, возможно, не будет погашена. Начисленный резерв по сомнительным долгам относится на прочие расходы. При оплате сомнительной задолженности, по которой был создан резерв, соответствующая сумма резерва относится на прочие доходы (восстанавливается).

Нереальная к взысканию задолженность, в том числе задолженность с истекшим сроком исковой давности, списывается с баланса по мере признания ее таковой с последующим учетом за балансом в течение 5 лет.

17. Эквиваленты денежных средств и представление денежных потоков в отчете о движении денежных средств

К эквивалентам денежных средств относятся высоколиквидные финансовые вложения, которые могут быть легко обращены в заранее известную сумму денежных средств и которые подвержены незначительному риску изменения стоимости. Общество относит к денежным эквивалентам краткосрочные банковские депозиты, размещенные на срок до трёх месяцев, и отражает по статье «Денежные средства и денежные эквиваленты» бухгалтерского баланса.

В отчете о движении денежных средств денежные потоки Общества, которые не могут быть однозначно классифицированы в составе потоков по текущим, инвестиционным или финансовым операциям, отнесены к денежным потокам от текущих операций. К таким денежным потокам относятся суммы направленных на уплату в бюджет и полученных из бюджета возмещений по косвенным налогам.



128

Данные о наличии и движении денежных средств в иностранной валюте при составлении отчета о движении денежных средств пересчитываются по официальному курсу иностранной валюты к рублю, устанавливаемому Центральным банком Российской Федерации на дату осуществления или поступления платежа. Разница, возникающая в связи с пересчетом денежных потоков и остатков денежных средств и их эквивалентов, выраженных в иностранной валюте, по курсам на даты совершения операций в иностранной валюте и на отчетные даты, включена в строку отчета «Величина влияния изменений курса иностранной валюты по отношению к рублю».

В отчете о движении денежных средств представляются свернуто:

- поступления и платежи, возникающие в связи с валютно-обменными операциями и обменом одних денежных эквивалентов на другие денежные эквиваленты;
- операции по депозитам, произведенные в течение отчетного периода (за исключением начисленных процентов);
- прочие расчеты, характеризующие не столько деятельность организации, сколько деятельность ее контрагентов;
- косвенные налоги

Платежи по оплате труда работников отражаются без учета сумм начисленного налога на доходы физических лиц и иных сумм, подлежащих удержанию из оплаты труда работников (алименты и платежи по исполнительным листам).

Величина начисленного налога на доходы физических лиц и иных удержаний отражается, в том числе, в составе прочих платежей по текущим операциям по строке 4129 «Прочие платежи» Отчета о движении денежных средств».

В составе прочих поступлений учитываются:

- поступления от продажи иного имущества;
- авансы, полученные от покупателей и заказчиков;
- косвенные налоги по текущей деятельности.

В составе прочих выплат учитываются следующие платежи:

- отчисления в государственные внебюджетные фонды;
- прочие налоги;
- на выдачу авансов;
- потери от валютно-обменных операций.

18. Уставный и добавочный капитал, резервный фонд

Величина уставного капитала соответствует величине, установленной Уставом Общества.

В соответствии с Уставом Общество формирует резервный капитал в размере не менее 5 % от уставного капитала. Размер ежегодных отчислений в резервный фонд устанавливается по решению Общего собрания участников в сумме не менее 5 % чистой прибыли.


В составе добавочного капитала учитывается прирост стоимости основных средств по результатам их переоценки.

19. Оценочные обязательства

Общество признает в бухгалтерском учете следующие оценочные обязательства:

- по выплате работникам вознаграждения по итогам работы за год;
- по оплате отпусков.

Сумма обязательств по выплате ежегодного вознаграждения по итогам работы за год определяется на основе результатов инвентаризации и принятого в Обществе порядка начисления вознаграждения по итогам работы за год. Оценочное обязательство по



выплате ежегодного вознаграждения по итогам работы за год признается в бухгалтерской отчетности на конец отчетного года.

Сумма обязательств по оплате отпусков определяется исходя из количества заработанных, но не использованных всеми сотрудниками дней основного и дополнительного отпусков за все время их работы в организации и среднедневной заработной платы на конец каждого отчетного периода.

Оценочные обязательства отражаются по статье «Оценочные обязательства» бухгалтерского баланса.

20. Налогообложение

Общество отражает в бухгалтерском учете и отчетности, отложенные налоговые активы и отложенные налоговые обязательства, постоянные налоговые активы и постоянные налоговые обязательства, т.е. суммы, способные оказать влияние на величину текущего налога на прибыль в текущем и/или последующих отчетных периодах.

Информация о постоянных и временных разницах формируется на основании первичных учетных документов. Определение величины текущего налога на прибыль в бухгалтерском учете осуществляется на основании отраженных в нем показателей условного расхода (условного дохода) по налогу на прибыль, постоянных налоговых активов и обязательств, отложенных налоговых активов и обязательств.

Величина текущего налога на прибыль соответствует сумме исчисленного налога на прибыль, отраженного в налоговой декларации по налогу на прибыль отчетного налогового периода.

Суммы отложенного налогового актива и отложенного налогового обязательства отражаются в бухгалтерском балансе развернуто в составе внеоборотных активов по строке 1180 «Отложенные налоговые активы» и долгосрочных обязательств по строке 1420 «Отложенные налоговые обязательства» бухгалтерского баланса соответственно.

Суммы переплаты в бюджет по налогу на прибыль отражаются в бухгалтерском балансе по строке 1239 «Прочие дебиторы».

21. Признание доходов

Поступления от продажи товаров, продукции и оказания услуг (выполнения работ) признаются выручкой по мере отгрузки продукции покупателям (или оказания услуг) и предъявления им расчетных документов. Она отражается в отчетности за минусом налога на добавленную стоимость, акцизов и аналогичных обязательных платежей.

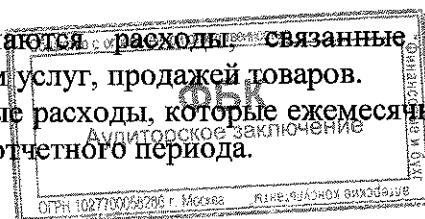
Выручка по договорам строительного подряда определяется по мере готовности, по доле выполненного на отчетную дату объема работ в объеме работ по договору.

В составе прочих доходов Общества признаются:

- курсовые разницы по валютным счетам;
- списание кредиторской задолженности;
- доходы от операций с ОС;
- начисление (сторно) оценочных обязательств;
- штрафы, пени, неустойки за нарушение условий договора.

22. Признание расходов

Расходами по обычным видам деятельности признаются расходы, связанные с производством продукции, выполнением работ, оказанием услуг, продажей товаров. К управленческим расходам относятся общехозяйственные расходы, которые ежемесячно списываются в полной сумме на финансовые результаты отчетного периода.



Прочие расходы, в основном, включают:

- отрицательные курсовые разницы по операциям в иностранной валюте;
- отчисления в оценочные резервы, создаваемые в соответствии с правилами бухгалтерского учета;
- расходы, связанные с продажей, выбытием и прочим списанием основных средств и иных активов;
- услуги кредитных организаций;
- расходы социального характера;
- начисление резерва по сомнительным долгам;
- списание дебиторской задолженности;
- услуги кредитных организаций;
- убытки прошлых лет, признанные в отчетном году;

23. Учет договоров строительного подряда

Для признания выручки, расходов и финансового результата по договорам строительного подряда способом по «мере готовности» Общество определяет степень завершенности работ по договору на отчетную дату:

- по доле выполненного на отчетную дату объема работ в общем объеме работ по договору;

Доходы Общества, не связанные непосредственно с исполнением договора, и возникающие в результате нецелевого использования активов (например, продажи Обществом излишних строительных материалов и конструкций, приобретенных для исполнения договора), в выручку по договору не включаются и учитываются как прочие доходы.

Расходы, возмещаемые заказчиком по условиям договора, принимаются к учету по мере возникновения.

Косвенные расходы распределяются между договорами пропорционально величине прямых расходов.

Расходы по договорам строительного подряда, понесенные Обществом за период с начала исполнения договора до его завершения учитываются на забалансовом счете 046 «Расходы по договорам строительного подряда, понесенные за период с начала исполнения договора» в разрезе контрагентов и договоров.

Непредъявленная к оплате начисленная выручка (без НДС) в бухгалтерском балансе отражается в составе дебиторской задолженности, платежи по которой ожидаются в течение 12 месяцев после отчетной даты по строке 1239 «Прочие дебиторы».


24. Изменения в учетной политике

В учетную политику на 2014 год существенных изменений внесено не было.

В учетную политику на 2015 год существенных изменений внесено не было.

25. Существенные ошибки предшествующих отчетных периодов, исправленные в отчетном периоде

В отчетном периоде Обществом не выявлены ошибки предшествующих отчетных периодов.



48

III. Раскрытие существенных показателей

26. Информация по сегментам

Общество не является эмитентом публично размещаемых ценных бумаг, поэтому информация по сегментам отдельно не раскрывается.

27. Нематериальные активы и результаты исследований и разработок

Информация по разделу Нематериальные активы и результаты исследований и разработок дополняется таблицами 1.1 «Наличие и движение нематериальных активов», 1.2 «Первоначальная стоимость нематериальных активов, созданных самой организацией».

В отчетном году сроки полезного использования и способ начисления амортизации нематериальных активов не изменялись по сравнению с предыдущим отчетным периодом.

28. Основные средства

Информация по разделу Основные средства дополняется таблицами 2.1 «Наличие и движение основных средств», 2.3 «Изменение стоимости основных средств в результате достройки, дооборудования, реконструкции и частичной ликвидации», 2.4 «Иное использование объектов основных средств» пояснений к бухгалтерскому балансу и отчету о финансовых результатах.

Основные средства, полученные в аренду.

В течение 2014 года Общество получило в пользование по договору аренды ранее не арендованные основные средства стоимостью:


в 2014 г.	489 тыс. руб.
в 2013 г.	8 995 тыс. руб.
в 2012 г.	- тыс. руб.

Возвращено Обществом арендодателю арендованных основных средств (без намерения повторной аренды) по стоимости, указанной в договоре аренды, на сумму:

в 2014 г.	2 580 тыс. руб.
в 2013 г.	10 902 тыс. руб.
в 2012 г.	- тыс. руб.

Основные средства, переданные в аренду.

Основные средства, переданные в аренду, переведенные на консервацию, находящиеся в процессе государственной регистрации, отражены в таблице 2.4 «Иное использование объектов основных средств» к бухгалтерскому балансу и отчету о финансовых результатах по остаточной стоимости.



ОАО «Гипроспецгаз»

Пояснения к бухгалтерскому балансу и отчету о финансовых результатах в годовой бухгалтерской отчетности за 2014 год.

Переоценка основных средств

тыс.руб.

	Здания	Сооружения	Машины и оборудование	Транспорт	Хоз.инвентарь	Прочие	Итого
По состоянию на 31 декабря 2014 г.							
Сумма дооценки, отнесенная на добавочный капитал	50 972	473	1 596	2 747	778	51	56 617
Сумма уценки, отнесенная на прочие расходы	-	-	-	-	(1)	(7)	(8)
Сумма уценки, в части ранее проведенной дооценки, отнесенная на добавочный капитал	-	-	-	-	-	(13)	(13)
Общая сумма переоценки основных средств по текущей (восстановительной) стоимости	50 972	473	1 596	2 747	777	31	56 596

Предыдущая переоценка производилась Обществом на 31.12.2011года.

29. Незавершенные капитальные вложения

Информация, дополнительно представленная к таблице 2.2 «Незавершенные капитальные вложения» пояснений к бухгалтерскому балансу и отчету о финансовых результатах.

В строке 1154 «Незавершенные капитальные вложения» бухгалтерского баланса отражены:


тыс. руб.

Показатель	На 31.12.2014 г.	На 31.12.2013 г.	На 31.12.2012 г.
Незавершенное строительство (отражены затраты на проектные работы по планируемой реконструкции производственных зданий Общества)	5 019	4 462	9 131
Итого	5 019	4 462	9 131

30. Долгосрочные финансовые вложения

Информация по разделу Долгосрочные финансовые вложения дополняется таблицей 3.1 «Наличие и движение финансовых вложений» пояснений к бухгалтерскому балансу и отчету о финансовых результатах в части долгосрочных финансовых вложений.

Финансовые вложения Общества в акции ЗАО «Росшельф» приведены по состоянию на 31.12.2014, на 31.12.2013 и на 31.12.2012 в сумме 2 581 тыс.руб. и составляет 8,634% от уставного капитала.



ОАО «Гипроспецгаз»

Пояснения к бухгалтерскому балансу и отчету о финансовых результатах в годовой бухгалтерской отчетности за 2014 год.

31. Материалы и товары для перепродажи

Информация по разделу Материалы и товары для перепродажи дополняется таблицей 4.1 «Наличие и движение запасов» пояснений к бухгалтерскому балансу и отчету о финансовых результатах.

Учитывая, что текущая рыночная стоимость производимой Обществом продукции (работ, услуг) соответствует или превышает ее фактическую себестоимость, а также принимая во внимание изменение цены или фактической себестоимости, непосредственно связанные с событиями после отчетной даты, подтверждающими существовавшие на отчетную дату условия ведения хозяйственной деятельности, резерв под снижение стоимости материально-производственных запасов, используемых при производстве указанной продукции (выполнении работ, оказании услуг) не создавался.

32. Расходы будущих периодов

В составе расходов будущих периодов в бухгалтерском балансе отражены следующие расходы, произведенные в соответствующем отчетном периоде, но относящиеся к последующим отчетным периодам.

Наименование вида расходов	На 31.12.2014 г.		На 31.12.2013 г.		На 31.12.2012 г.	
	Долгосрочная часть	Краткосрочная часть	Долгосрочная часть	Краткосрочная часть	Долгосрочная часть	Краткосрочная часть
Затраты на приобретение программного обеспечения	22 626	3 514	19 908	5 628	23 264	5 071
Прочие	-	11 349	-	2 065	-	4
ИТОГО	22 626	14 863	19 908	7 693	23 264	5 075

Расходы будущих периодов со сроком списания более 12 месяцев после отчетной даты отражены по строке 1190 «Прочие внеоборотные активы» бухгалтерского баланса:

на 31 декабря 2014 г. 22 626 тыс. руб.

на 31 декабря 2013 г. 19 908 тыс. руб.

на 31 декабря 2012 г. 23 264 тыс. руб.

33. Налог на добавленную стоимость по приобретенным материальным ценностям

В бухгалтерском балансе по строке 1220 «Налог на добавленную стоимость по приобретенным ценностям» отражены суммы налога в размере:


на 31 декабря 2014 г. 589 тыс. руб.

на 31 декабря 2013 г. 2 501 тыс. руб.

на 31 декабря 2012 г. 29 770 тыс. руб.

34. Дебиторская задолженность

Информация по разделу Дебиторская задолженность дополняется таблицей 5.1 «Наличие и движение дебиторской задолженности» и 5.2 «Просроченная дебиторская задолженность» бухгалтерского баланса и отчета о финансовых результатах



ОАО «Гипроспецгаз»

Пояснения к бухгалтерскому балансу и отчету о финансовых результатах в годовой бухгалтерской отчетности за 2014 год.

В таблице 5.1 «Наличие и движение дебиторской задолженности», представляемой в составе пояснений к бухгалтерскому балансу и отчету о финансовых результатах, данные раскрываются без исключения дебиторской задолженности, поступившей и погашенной (списанной) в одном отчетном периоде.

В составе показателя «Авансы выданные» (строка 1238 бухгалтерского баланса) отражена сумма денежных средств по предстоящим расчетам за товары, работы, услуги, уплаченных другим организациям и физическим лицам в соответствии с условиями договоров.

Сумма авансов, выданных на капитальное строительство и отраженных в составе прочих внеоборотных активов в строке 1190 бухгалтерского баланса, составляет:

на 31 декабря 2014 г. 4 322 тыс. руб.
 на 31 декабря 2013 г. 6 159 тыс. руб.
 на 31 декабря 2012 г. 70 277 тыс. руб.


Резерв по авансам, выданным на капитальное строительство, не создавался.

В составе прочей дебиторской задолженности по строке 1239 бухгалтерского баланса отражены:

Вид задолженности	На 31.12.2014 г.	На 31.12.2013 г.	На 31.12.2012 г.
Переплата по налогам и сборам	1 878	17 316	827
Непредъявленная к оплате выручка без НДС	1 064 621	3 175 441	15 580
Прочие	38 974	21 395	38 844

В бухгалтерском балансе по строке 1236 на 31.12.2014 отражена дебиторская задолженность ООО «Газпром трансгаз Томск» в размере 3 058 194 тыс. руб. по проекту «Алтай». Задолженность образовалась за выполненные работы, результат которых передан Заказчику в 2013 году, акты выполненных работ Заказчиком не подписаны, задолженность признана Обществом в одностороннем порядке в 2014 году. По состоянию на 31.12.2014 года ОАО «Гипроспецгаз» является стороной судебного разбирательства по взысканию данной задолженности с ООО «Газпром трансгаз Томск». Судебное разбирательство ведется в Третьей инстанции ОАО «Газпром», ОАО «Гипроспецгаз» выступает истцом. Сумма иска составила 3 102 630 тыс. руб., из них: сумма основного долга 3 058 194 тыс. руб., сумма пени за несвоевременную оплату 44 135 тыс. руб., сумма третейского сбора -300 000 рублей.

На основе заключения юристов Общество оценивает, что более вероятно, чем нет, что судебное решение будет принято в его пользу. Ответчик в настоящее время имеет хорошие финансовые показатели. По данным финансовой отчетности чистые активы ООО «Газпром трансгаз Томск» по состоянию на 31.12.2013 года составляют 11 487 463 тыс. руб. ООО «Газпром трансгаз Томск» является 100% дочерней организацией ОАО «Газпром». ОАО «Гипроспецгаз» оценивает, что на основании решения Третьей инстанции, сумма дебиторской задолженности, признанная в балансе в размере 3 058 194 тыс. руб. будет погашена Ответчиком. Общество также не исключает, что возможно подписание сторонами мирового соглашения, в результате которого будет погашена дебиторская задолженность. В связи с данным обстоятельством принято решение не признавать данную задолженность сомнительной и не создавать под нее резерв.



35. Краткосрочные финансовые вложения

Информация по разделу Краткосрочные финансовые вложения дополняется таблицей 3.1 «Наличие и движение финансовых вложений» пояснений к бухгалтерскому балансу и отчету о финансовых результатах в части краткосрочных финансовых вложений.

36. Капитал и резервы

Уставный капитал

Уставный капитал составляет 333 тыс.руб. и состоит из обыкновенных именных акций и привилегированных именных акций номинальной стоимостью 7 рублей каждая.

Акционеры	Обыкновенные акции		Привилегированные акции	
	Количество, штук	Номинальная стоимость, руб.	Количество, штук	Номинальная стоимость, руб.
Акционеры, всего:	35 700	249 900	11 900	83 300
в том числе: владеющие более 5% акций:				
ОАО «Газпром»	28 560	199 920	-	-
Физические лица:	6 487	45 409	10 815	75 705
Номинальные держатели	653	4 571	1 085	7 595
ИТОГО:	35 700	249 900	11 900	83 300

Добавочный капитал

По строке 1340 «Переоценка внеоборотных активов» бухгалтерского баланса отражается сумма дооценки в результате проведенной переоценки внеоборотных активов.

Резервный капитал

Поскольку резервный фонд сформирован полностью, в отчетном году отчисления в резервный фонд не производились.


Согласно Решению Общего собрания акционеров по итогам работы Общества за истекший год был начислен доход, подлежащий выплате акционерам:

за 2013 г. 71 741 тыс. руб.

аналогично:

за 2012 г. 43 114 тыс. руб.

за 2011 г. 738 584 тыс. руб.



ОАО «Гипроспецгаз»

Пояснения к бухгалтерскому балансу и отчету о финансовых результатах в годовой бухгалтерской отчетности за 2014 год.

По состоянию на 31 декабря 2014 г. соответствующая задолженность в сумме 13 116 тыс. руб. отражена в составе краткосрочных обязательств по строке 1529 «Задолженность перед участниками (учредителями) по выплате доходов» бухгалтерского

37. Кредиты и займы

Общая сумма займов полученных составила:

тыс. руб.

Период получения	Кредиты	Займы
2014 г.	-	500
2013 г.	-	-
2012 г.	-	-

Общая сумма займов погашенных (без учета начисленных процентов) составила:

тыс. руб.

Период погашения	Кредиты	Займы
2014 г.	-	500
2013 г.	-	-
2012 г.	-	-

По условиям договора займ является беспроцентным.

38. Информация, связанная с использованием денежных средств

Обществом производилось размещение денежных средств на депозитных счетах в:

1. «Газпромбанк» (Акционерное общество):


тыс.руб.

	2014 год	2013 год	2012 год
Размещено на депозитных счетах	4 205 000	6 055 000	2 315 000
Возвращено с депозитных счетов	5 015 000	5 305 000	2 065 000
Остаток на депозитных счетах	190 000	1 000 000	250 000
Полученный доход от размещения денежных средств на депозитных счетах	28 329	28 972	30 224

2. ОАО «Сбербанк России»:

тыс.руб.

	2014 год	2013 год	2012 год
Размещено на депозитных счетах	-	-	1 545 000
Возвращено с депозитных счетов	-	-	1 545 000
Остаток на депозитных	-	-	-



ОАО «Гипроспецгаз»

Пояснения к бухгалтерскому балансу и отчету о финансовых результатах в годовой бухгалтерской отчетности за 2014 год.

счетах			
Полученный доход от размещения денежных средств на депозитных счетах	-	-	2 164


39. Налогообложение

Налог на прибыль

Для целей исчисления налога на прибыль доходы признаются в том отчетном (налоговом) периоде, в котором они имели место, независимо от фактического поступления денежных средств, иного имущества (работ, услуг) и (или) имущественных прав (метод начисления).

Для целей бухгалтерского учета изменения в бухгалтерской отчетности в части налоговых расчетов, относящиеся как к отчетному году, так и к предшествовавшим периодам, производятся в отчетности, составляемой за отчетный период, в котором были обнаружены искажения ее данных.

В связи с этим доходы и расходы прошлых лет, выявленные в отчетном году, отражаются в составе статей «Прочие доходы» и «Прочие расходы» Отчета о финансовых результатах отчетного года, а также в составе других статей указанного отчета следующим образом:




25

Отдельные показатели Отчета о финансовых результатах

Таблица 1

тыс. руб.

№ строки формы № 2	Наименование статьи/показателя	За 2014 год			За 2013 год		
		данные текущего года	данные прошлых лет	итого в отчете о финансовых результатах	данные текущего года	данные прошлых лет	итого в отчете о финансовых результатах
1	2	3	4	5	6	7	8
2300	Прибыль (убыток) до налогообложения	48 334	-	48 334	397 719	-	397 719
	Условный расход (условный доход) по налогу на прибыль	9 667	-	9 667	79 544	-	79 544
2450	Изменение отложенных налоговых активов	(401 694)	-	(401 694)	561 026	-	561 026
2430	Изменение отложенных налоговых обязательств	422 050	-	422 050	(632 015)	-	(632 015)
2410	Текущий налог на прибыль	(61 166)	X	(61 166)	(39 755)	X	(39 755)
2411	Налог на прибыль прошлых лет	X	132	132	X	-	-
2460	Прочее	(48)		(48)	(13)		(13)
2465	Перераспределение налога на прибыль внутри КГН	-	X	-	-	X	-
2400	Чистая прибыль (убыток)	7 476	132	7 608	286 962	-	286 962
2421	Постоянные налоговые обязательства (активы)	31 143	(132)	31 011	31 200	-	31 200



ОАО «Гипроспецгаз»


Пояснения к бухгалтерскому балансу и отчету о финансовых результатах в годовой бухгалтерской отчетности за 2014 год.

В соответствии с Положением по бухгалтерскому учету «Учет расчетов по налогу на прибыль» (ПБУ 18/02) Общество отразило в бухгалтерском учете, а также Отчете о финансовых результатах за 2014 год следующие показатели:

Таблица 2

тыс. руб.

№ п/п	№ строк и формы № 2	Наименование статьи/показателя	За 2014 год (графа 5 таблицы 1)	За 2013 год (графа 8 таблицы 1)
1	2	3	4	5
1	2300	Прибыль (убыток) до налогообложения	48 334	397 719
2		Условный расход (условный доход) по налогу на прибыль	9 667	79 544
3	2421	Постоянные налоговые обязательства (активы) (стр.4-стр.6), в т.ч.:	31 011	31 200
4		Постоянные налоговые обязательства	31 143	31 200
5		Постоянные разницы, увеличивающие налогооблагаемую прибыль, в т.ч.:	155 715	155 999
5.1		• расходы социального характера	50 665	40 733
5.2		• премии СД и РК	32 116	20 611
5.3		• материальная помощь	52 277	51 149
5.4		• прочие разницы	20 657	43 506
6		Постоянные налоговые активы	(132)	-
7		Постоянные разницы, уменьшающие налогооблагаемую прибыль, в т.ч.:	(661)	-
7.1		• убытки прошлых лет, выявлен. в отчетн. году	(661)	-
8	2450	Изменение отложенных налоговых активов	(401 694)	561 026
9		Изменение временных вычитаемых разниц	(2 008 470)	2 805 132
9.1		• разницы по ОС	6	(339)
9.2		• с/с по договорам, по кот. признана выручка по мере готовности	(1 664 235)	2 561 298
9.3		• резервы предст. отпусков и страховых взносов	(248 229)	212 345
9.4		• длительный цикл	-	(630)
9.5		• расходы по охране окр.среды	(162)	(182)
9.6		• расходы по переход. отпускам	(945)	299
9.7		• резерв сомнительных долгов	29 218	(44)
9.8		• расходы по учету лицензий	819	(235)
9.9		• резерв по выплатам, связанным с кол. договором	(124 942)	39 860
9.10		• резерв по гарант. обязательствам	-	(7 240)
10	2430	Изменение отложенных налоговых обязательств	422 050	(632 015)
11		Изменение временных налогооблагаемых разниц, в т.ч.:	2 110 252	(3 160 073)
11.1		• разницы по ОС	(213)	(210)
11.2		• разницы по спецдожде	186	(2)
11.3		• разницы по выручке, призн. по мере готовности	2 101 120	(3 150 454)
11.4		• разница по выручке по возм. догов.	9 159	(9 407)
12		Налогооблагаемая база по налогу на прибыль (стр.1+ стр.5- стр.7+ стр.9- стр.11)	305 831	198 777



ОАО «Гипроспецгаз»

Пояснения к бухгалтерскому балансу и отчету о финансовых результатах в годовой бухгалтерской отчетности за 2014 год.


№ п/п	№ строк и формы № 2	Наименование статьи/показателя	За 2014 год (графа 5 таблицы 1)	За 2013 год (графа 8 таблицы 1)
1	2	3	4	5
13		Налог на прибыль (стр.2+ стр.3+ стр.8- стр.10), в т.ч.	61 034	39 755
13.1	2410	• Текущий налог на прибыль	61 166	39 755
13.2	2411	• Налог на прибыль прошлых лет	(132)	-
14	2460	Прочее	(48)	(13)
15	2400	Чистая прибыль (убыток) отчетного периода (стр.1- стр.13- стр.14+ стр.8- стр.10)	7 608	286 962

Сумма начисления/уменьшения (погашения) вычитаемых временных разниц (стр.9 Таблицы 2), повлекшая за собой начисление/уменьшение (погашение) соответствующих отложенных налоговых активов (стр.8 Таблицы 2), а также сумма начисления/уменьшения (погашения) налогооблагаемых временных разниц (стр.11 Таблицы 2), повлекшая за собой начисление/уменьшение (погашение) соответствующих отложенных налоговых обязательств (стр.10 Таблицы 2) в 2014 и 2013 годах, представлены в Таблице 3 и Таблице 4.

Таблица 3

тыс. руб.

№ п/п	№ строки Таблицы 2	Наименование показателя	За 2014 год		
			начислено	погашено	отражено в графе 4 таблицы 2
1	2	3	4	5	6
1	8	Изменение отложенных налоговых активов	3 361 546	(3 763 240)	(401 694)
2	9	Временные вычитаемые разницы, в т.ч.:	16 807 732	(18 816 202)	(2 008 470)
2.1	9.1	• разницы по ОС	31	(25)	6
2.2	9.2	• с/с по договорам, по кот. признана выручка	16 657 414	(18 321 649)	(1 664 235)
2.3	9.3	• резервы предст. отпусков и страх. взносов	100 106	(348 335)	(248 229)
2.4	9.4	• длительный цикл	-	-	-
2.5	9.5	• расходы по охране окруж. среды	69	(231)	(162)
2.6	9.6	• расходы по переходящим отпускам	14 765	(15 710)	(945)
2.7	9.7	• резерв сомнительных долгов	34 190	(4 972)	29 218
2.8	9.8	• разницы по учету лицензий	1 157	(338)	819
2.9	9.9	• резерв по выплатам, связ. с кол. договором	-	(124 942)	(124 942)
2.10	9.10	• резерв по гарант. обязательствам	-	-	-
3	10	Изменение отложенных налоговых обязательств	(3 638 263)	4 060 313	422 050
4	11	Временные налогооблагаемые разницы, в т.ч.:	(18 191 311)	20 301 563	2 110 252
4.1	11.1	• разницы по ОС	(239)	26	(213)
4.2	11.2	• разницы по спецодежде	(194)	380	186
4.3	11.3	• разницы по выручке, призн. по мере готовности	(18 079 928)	20 181 048	2 101 120
4.4	11.4	• разницы по выручке по возмещ. дог.	(110 950)	120 109	9 159



ОАО «Гипроспецгаз»

Пояснения к бухгалтерскому балансу и отчету о финансовых результатах в годовой бухгалтерской отчетности за 2014 год.

Таблица 4

тыс. руб.

№ п/п	№ строки Таблицы 2	Наименование показателя	За 2013 год		
			начислено	погашено	отражено в графе 5 таблицы 2
1	2	3	4	5	6
1	8	Изменение отложенных налоговых активов (стр.2x20% за 2013 год)	1 021 430	(460 404)	561 026
2	9	Временные вычитаемые разницы, в т.ч.:	5 107 152	(2 302 020)	2 805 132
2.1	9.1	• разницы по ОС	-	(339)	(339)
2.2	9.2	• с/с по договорам, по кот. признана выручка	4 530 803	(1 969 505)	2 561 298
2.3	9.3	• резервы предст. отпусков и страх. взносов	393 304	(180 959)	212 345
2.4	9.4	• длительный цикл	1 094	(1 724)	(630)
2.5	9.5	• расходы по охране окруж. среды	40	(222)	(182)
2.6	9.6	• расходы по переходящим отпускам	14 763	(14 464)	299
2.7	9.7	• резерв сомнительных долгов	-	(44)	(44)
2.8	9.8	• разницы по учету лицензий	161	(396)	(235)
2.9	9.9	• резерв по выплате, связ. с кол. договором	166 987	(127 127)	39 860
2.10	9.10	• резерв по гарант. обязательствам	-	(7 240)	(7 240)
3	10	Изменение отложенных налоговых обязательств (стр.4x20% за 2013 год)	(882 006)	249 991	(632 015)
4	11	Временные налогооблагаемые разницы, в т.ч.:	(4 410 032)	1 249 959	(3 160 073)
4.1	11.1	• разницы по ОС	(237)	27	(210)
4.2	11.2	• разницы по спецодежде	(52)	50	(2)
4.3	11.3	• разницы по выручке, призн. по мере готовности	(4 400 336)	1 249 882	(3 150 454)
4.4	11.4	• разницы по выручке по возмещ. дог.	(9 407)	-	(9 407)

40. Кредиторская задолженность

Информация по разделу дополняется табличными формами 5.3 «Наличие и движение кредиторской задолженности» и 5.4 «Просроченная кредиторская задолженность» пояснений к бухгалтерскому балансу и отчету о финансовых результатах.


В табличной форме 5.3 «Наличие и движение кредиторской задолженности», представляемой в табличной форме пояснений к бухгалтерскому балансу и отчету о финансовых результатах данные раскрываются без исключения кредиторской задолженности, погашенной (списанной) в одном отчетном периоде.

По строке 1527 «Авансы полученные» бухгалтерского баланса отражены авансы полученные:

- на 31 декабря 2014 г. 15 960 тыс. руб.
- на 31 декабря 2013 г. 16 997 тыс. руб.
- на 31 декабря 2012 г. 25 247 тыс. руб.

Авансы приведены за минусом налога на добавленную стоимость, который составляет:

- на 31 декабря 2014 г. 0 тыс. руб.
- на 31 декабря 2013 г. 186 тыс. руб.
- на 31 декабря 2012 г. 186 тыс. руб.



ОАО «Гипроспецгаз»

Пояснения к бухгалтерскому балансу и отчету о финансовых результатах в годовой бухгалтерской отчетности за 2014 год.

В бухгалтерском балансе по строке 1521 отражена кредиторская задолженность перед субподрядными организациями, выполнявшими работы по проекту «Алтай» (см. пояснения в п. 34).

По состоянию на 31.12.2013 задолженность отражена в сумме 2 281 888 тыс. руб. на основании предъявленных актов субподрядными организациями, но не подписанных со стороны Общества. Задолженность отражена без учета сумм налога на добавленную стоимость. В июне 2014 года акты выполненных работ, предъявленные субподрядными организациями, были подписаны со стороны Общества, субподрядными организациями предъявлены счета фактуры и сумма кредиторской задолженности составила 2 687 695 тыс. руб.. По состоянию на 31.12.2014 данная задолженность подтверждена актами сверки с субподрядными организациями.

Согласно условиям договоров, срок оплаты задолженности установлен в течение 90 (по 2-м контрагентам 110) календарных дней от даты подписания акта. По состоянию на дату формирования отчетности кредиторами (после даты подписания с ними актов выполненных работ) не предъявлено претензий и судебных исков. Кредиторская задолженность будет погашаться после окончания судебного процесса с Заказчиком ООО «Газпром трансгаз Томск» по проекту МГ «Алтай». Общество в бухгалтерской отчетности отражает эту задолженность как краткосрочную.

41. Расходы по обычным видам деятельности

Информация, дополнительно представленная к таблице 6 «Затраты на производство» пояснений к бухгалтерскому балансу и отчету о финансовых результатах.

тыс.руб

Вид расхода по обычным видам деятельности	2014 г.	2013 г.
Расходы на оплату труда управленческому персоналу, в том числе членам Совета директоров Общества	423 059	691 181
Расходы по аренде	26 626	24 115
Расходы по производственному обучению сотрудников Общества	5 788	4 362
Иные управленческие расходы	187 421	264 511
ИТОГО по строке 2220 «Управленческие расходы» отчета о финансовых результатах	642 894	984 169


Доля управленческих расходов в расходах по обычным видам деятельности составляет:

- в 2014 г. 19 %
- в 2013 г. 9 %

42. Прочие доходы и расходы

тыс. руб.

Наименование видов прочих доходов и расходов	2014 г.		2013 г.	
	Доходы	Расходы	Доходы	Расходы
Доходы и расходы от продажи ОС	-	-	371	8



60

ОАО «Гипроспецгаз»

Пояснения к бухгалтерскому балансу и отчету о финансовых результатах в годовой бухгалтерской отчетности за 2014 год.

Наименование видов прочих	2014 г.		2013 г.	
Продажа материалов	76	12	7	7
Списание кредиторской задолженности	17	-	117	-
Списание дебиторской задолженности	-	2 051	-	3
Курсовые разницы по валютным счетам	37 034	9 032	6 301	5 270
Курсовые разницы по прочему имуществу и обязательствам	7 047	7 163	4 106	1 976
Доходы и расходы от ОС	28	26	11	1 031
Начисление резерва по сомнительным долгам	X	34 189	-	-
Расходы социального характера	-	22 478	-	43 462
Услуги кредит. организаций	X	2 087	-	5 636
Прибыли/убытки прошлых лет, выявл. в отчетном периоде	-	1 538	454	282
Штрафы, пени, неустойки за нарушение условий договоров	27 477	3 785	-	3 078
Начисление (сторно) оценочных обязательств	65 691	-	8 384	-
Доходы/расходы, связанные с безвозмездным получением (передачей) активов	-	97	-	-
Доходы/уценка ОС в результате переоценки	33	41	-	-
Прочие	1 190	44 600	518	32 588
Итого прочие доходы/расходы	138 593	127 099	20 269	93 341


Доходы и расходы, связанные с начислением резерва по сомнительным долгам за 2014 и 2013 гг. соответственно, представлены в отчете о финансовых результатах Общества развернуто, за исключением суммы восстановленного в течение отчетного года резерва по исполненным должниками обязательствам по задолженности, под которую в этом же году был создан резерв.

43. Прибыль (убыток) на акцию

Базовая прибыль на акцию отражает часть прибыли отчетного года, причитающейся акционерам – владельцам обыкновенных акций. Она рассчитана как отношение базовой прибыли за отчетный год к средневзвешенному количеству обыкновенных акций в обращении в течение отчетного года.

При расчете средневзвешенного количества обыкновенных акций в обращении в течение отчетного года акции Общества, приобретенные у акционеров, вычитались.

Показатель	2014 г.	2013 г.
Базовая прибыль (убыток) за отчетный год, тыс. руб.	5 228	215 562



ОАО «Гипроспецгаз»

Пояснения к бухгалтерскому балансу и отчету о финансовых результатах в годовой бухгалтерской отчетности за 2014 год.

Показатель	2014 г.	2013 г.
Средневзвешенное количество обыкновенных акций в обращении в течение отчетного года, акций	35 700	35 700
Базовая прибыль (убыток) на акцию, в рублях*	146	6 038

При расчете базовой прибыли на акцию за отчетный период были исключены суммы дивидендов по привилегированным акциям, начисленные их владельцам за отчетный период.

Общество не производило в 2014 году дополнительную эмиссию обыкновенных акций. Общество также не имело ценных бумаг, условиями выпуска которых предусматривалась их конвертация в дополнительное количество обыкновенных акций, и не было какого-либо события, связанного с увеличением количества обыкновенных акций. Поэтому Общество не производит расчет разводненной прибыли на акцию.

44. Информация о связанных сторонах

Операции с организациями Группы Газпром¹


Общество контролируется открытым акционерным обществом «Газпром» и входит в Группу Газпром, состоящую из ОАО «Газпром» и его дочерних обществ.

В отчетном году Общество осуществляло операции со следующим организациям Группы Газпром:

тыс. руб.

Наименование и организационно-правовая форма связанной стороны	Характер операций	Выручка от продаж (без НДС, акцизов и экспортных пошлин)	
		2014 г.	2013 г.
ОАО «Газпром»	Проектно-изыскательские работы	1 161 390	36 438
ООО «Газпром инвест»	Проектно-изыскательские работы	1 554 522	4 946 797
ЗАО «Газпром инвест Юг»	Проектно-изыскательские работы	36 260	130 284
ООО «Газпром добыча шельф»	Проектно-изыскательские работы	142 803	247 944
ЗАО «Ямалгазинвест»	Проектно-изыскательские работы	198 938	1 484 200
ООО «Газпром трансгаз Томск»	Проектно-изыскательские работы	-	2 591 691
ООО «Газпром ВНИИГаз»	Проектно-изыскательские работы	13 975	-
ООО «Газпром центрремонт»	Проектно-изыскательские работы	61 525	-
ООО «Газпром добыча Краснодар»	Проектно-изыскательские работы	2 740	-

¹ Перечень организаций, формирующих Группу Газпром, приведен в Приложении.



ВК

ОАО «Гипроспецгаз»

Пояснения к бухгалтерскому балансу и отчету о финансовых результатах в годовой бухгалтерской отчетности за 2014 год.

ООО «Газпром торгсервис»	Предоставление имущества в аренду	536	512
Прочие	Проектно-изыскательские работы	197	45 448
Всего		3 172 886	9 483 314

В отчетном году Обществу оказали услуги по основной деятельности следующие организации Группы Газпром:

тыс. руб.

Наименование и организационно-правовая форма связанной стороны	Стоимость полученных товаров, работ, услуг (без НДС)*	
	2014 г.	2013 г.
ООО «Газпром ВНИИГаз»	15 813	34 257
ОАО «Газпром автоматизация»	8 758	29 268
Всего	24 571	63 525


Кроме того, Обществом были получены услуги непроизводственного характера (управленческие услуги) от организаций Группы Газпром: на сумму:

Наименование и организационно-правовая форма связанной стороны	Стоимость полученных товаров, работ, услуг (без НДС)*	
	2014 г.	2013 г.
ОАО «Газпром»	5 139	5 353
ЗАО «Газпром межрегионгаз Санкт-Петербург»	297	136
ООО «Газпром флот»	837	1 375
ОАО «ТГК-1»	1 088	1 061
ООО «Газпром связь»	700	660
ООО «Газпром ВНИИГаз»	62	5
ООО «Газпром трансгаз Екатеринбург»	105	143
ООО «Газпром трансгаз Ухта»	-	17
ООО «Газпромнефть-Центр»	-	621
ООО «Газпром инвест»	-	353
Всего	8 228	9 724

Расчеты с организациями Группы Газпром осуществляются в рублях.

Цены на проектные и изыскательские работы определяются в соответствии с Политикой ценообразования ОАО «Гипроспецгаз», утвержденной приказом генерального директора № 76 от 29.03.2013 г. и № 381 от 16.12.2013 г., с применением следующих нормативных документов:

- справочники базовых цен на проектные работы для строительства;
- справочники базовых цен на инженерные изыскания;
- обосновывающие расчеты стоимости на основе трудозатрат.



ОАО «Гипроспецгаз»

Пояснения к бухгалтерскому балансу и отчету о финансовых результатах в годовой бухгалтерской отчетности за 2014 год.

Задолженность организаций Группы Газпром перед Обществом, отраженная в бухгалтерском балансе, составила:

тыс. руб.

Наименование и организационно-правовая форма связанной стороны	Краткосрочная дебиторская задолженность (стр. 1235)*			Кредиторская задолженность (стр. 1520)		
	на 31.12.14 г.	на 31.12.13 г.	на 31.12.12 г.	на 31.12.14 г.	на 31.12.13 г.	на 31.12.12 г.
ОАО «Газпром»	1 368 838	43 139	14 196	-	-	-
ООО «Газпром инвест»	493 371	2 045 669	631 020	1 222	-	-
ЗАО «Газпром инвест Юг»	436	37 145	145 425	-	-	-
ООО «Газпром добыча шельф»	96 199	126 540	634 555	-	-	-
ЗАО «Ямалгазинвест»	335 820	1 107 733	1 381 060	-	-	-
ООО «Газпром трансгаз Ставрополь»	-	-	-	-	-	-
ООО «Газпром ВНИИГаз»	16 491	-	2 468	18 659	35 391	18 896
ООО «Газпром центрремонт»	33 331	10 739	14 459	-	-	-
ООО «Газпром информ»	-	-	31 354	-	-	-
ОАО «Газпром автоматизация»	-	-	-	10 335	27 372	10 071
ООО «Газпром добыча Краснодар»	3 234	16 417	48 568	-	-	-
ООО «Газпром трансгаз Томск»	3 058 195	2 591 691	34 206	-	-	-
ООО «Газпром трансгаз Екатеринбург»	-	-	-	477	-	-
ООО «Газпром связь»	-	-	-	471	-	-
Прочие	232	1 039	785	122	285	963
Всего	5 406 147	5 980 112	2 938 096	30 486	63 048	29 930

* - за исключением задолженности по договорам строительного подряда (стр. 46) «признанной по мере готовности», не предъявленной к оплате заказчику.



В.В.


ОАО «Гипроспецгаз»

Пояснения к бухгалтерскому балансу и отчету о финансовых результатах в годовой бухгалтерской отчетности за 2014 год.

Информация о денежных потоках организации с обществами Группы Газпром, а также с основным, дочерними и зависимыми обществами организациями.

тыс. руб.

№	Название строки	За отчетный период	Из графы 3, в том числе по внутригрупповым обществам	Из графы 3, в том числе, по основному, дочерним и зависимым обществам*	За аналогичный период предыдущего года	Из графы 6, в том числе по внутригрупповым обществам	Из графы 6, в том числе, по основному, дочерним и зависимым обществам*
1	2	3	4	5	6	7	8
4101	Денежные потоки от текущих операций						
4110	Поступления – всего	3 324 993	3 114 656	24 609	10 100 803	6 425 173	11 219
4111	от продажи продукции, товаров, работ и услуг	3 265 655	3 114 560	24 609	9 886 393	6 425 173	11 219
4119	прочие поступления:	59 338	96	-	214 410	-	-
4131	от продажи иного имущества	71	-	-	74	-	-
4135	косвенные налоги по текущей деятельности	-	-	-	165 060	-	-
4159	прочие поступления:	59 267	96	-	49 276	-	-
4120	Платежи – всего	(4 902 973)	(65 294)	(6 350)	(8 568 540)	(50 756)	(8 008)
4121	поставщикам (подрядчикам) за сырье, материалы, работы, услуги	(2 555 787)	(62 501)	(6 085)	(5 980 997)	(47 479)	(8 008)
4122	в связи с оплатой труда работников	(1 295 562)	-	-	(1 544 335)	-	-
4124	на оплату налога на прибыль организаций	(29 406)	-	-	(101 806)	-	-
4129	прочие платежи:	(1 022 218)	(2 793)	(265)	(941 402)	(3 277)	-
4142	отчисления в гос. внебюджетные фонды	(273 145)	-	-	(308 388)	-	-
4144	прочие налоги (кроме налога на прибыль организаций косвенных налогов)	(229 849)	-	-	(326 505)	-	-
4145	на выдачу авансов	(6 632)	(436)	-	(10 351)	(209)	-
4146	потери от валютно-обменных операций	(2 811)	-	-	(624)	-	-
4147	косвенные налоги по текущей деятельности	(215 504)	-	-	-	-	-
4199	прочие выплаты	(294 277)	(2 357)	(265)	(295 534)	(3 068)	-
4100	Сальдо денежных потоков от текущих операций	(1 577 980)	3 049 362	18 259	1 532 263	6 374 417	3 211
4201	Денежные потоки от инвестиционных операций						
4210	Поступления – всего	41	-	-	371	-	-
4211	от продажи внеоборотных активов (кроме финансовых вложений)	-	-	-	371	-	-
4214	дивиденды, проценты по финансовым вложениям и аналог. поступления от участия в др. организациях	41	-	-	-	-	-
4220	Платежи – всего	(11 686)	-	-	(34 596)	-	-
4221	в связи с приобретением, созданием, модернизацией, реконструкцией и подготовкой к исп-ю внеобр. активов	(10 057)	-	-	(29 383)	-	-




ОАО «Гипроспецгаз»

Пояснения к бухгалтерскому балансу и отчету о финансовых результатах в годовой бухгалтерской отчетности за 2014 год.

№	Название строки	За отчетный период	Из графы 3, в том числе по внутригрупповым обществам	Из графы 3, в том числе по основному, дочерним и зависимым обществам*	За аналогичный период предыдущего года	Из графы 6, в том числе по внутригрупповым обществам	Из графы 6, в том числе по основному, дочерним и зависимым обществам*
4229	прочие платежи	(1 629)	-	-	(5 213)	-	-
4246	косвенные налоги по инвестиционной деятельности	(1 589)	-	-	(5 213)	-	-
4249	на прочие выплаты	(40)	-	-	-	-	-
4200	Сальдо денежных потоков от инвестиционных операций	(11 645)	-	-	(34 225)	-	-
4301	Денежные потоки от финансовых операций						
4310	Поступления – всего	500					
4311	получение кредитов и займов	500					
4320	Платежи – всего	(69 474)	(43 045)	(43 045)	(43 828)	(25 868)	(25 868)
4322	на уплату дивидендов и иных платежей по распределению прибыли в пользу собственников (участников)	(68 974)	(43 045)	(43 045)	(43 828)	(25 868)	(25 868)
4323	в связи с погашением (выкупом) векселей и других долговых ценных бумаг, возврат кредитов и займов	(500)					
4300	Сальдо денежных потоков от финансовых операций	(68 974)	(43 045)	(43 045)	(43 828)	(25 868)	-
4400	Сальдо денежных потоков за отчетный период	(1 658 599)	3 006 317	(24 786)	1 454 210	6 348 549	(22 657)
4450	Остаток денежных средств и денежных эквивалентов на начало отчетного периода	1 865 150			409 909		
4500	Остаток денежных средств и денежных эквивалентов на конец отчетного периода	234 553			1 865 150		
4490	Величина влияния изменений курса иностранной валюты по отношению к рублю	28 002			1 031		

*По графам 5 и 8 отражаются существенные денежные потоки между Обществом и хозяйственными обществами, являющимися по отношению к Обществу основным, дочерними и зависимыми.



Операции с прочими связанными сторонами

Обществом заключен договор с Негосударственным пенсионным фондом «ГАЗФОНД». В 2013 году по договору перечислено 21 896 тыс.руб., в 2014 году денежные средства не перечислялись.

45. Вознаграждение основному управленческому персоналу

Вознаграждение генеральному директору, директорам филиалов, заместителям генерального директора; заместителям директоров филиалов выплачивается в соответствии с трудовым договором и коллективным договором Общества. Вознаграждение членам Совета директоров выплачивается в соответствии с Положением о выплате членам совета директоров.

		тыс. руб.		
		2014 г.	2013 г.	2012 г.
1	Сумма вознаграждений, выплачиваемых основному управленческому персоналу, в совокупности, В том числе по видам выплат:	90 651	129 891	166 665
2	а) краткосрочные вознаграждения	90 651	129 891	166 665


Основной управленческий персонал Общества представлен в лице *генерального директора; директоров филиалов; заместителей генерального директора; заместителей директоров филиалов; членов Совета директоров.*

Краткосрочные вознаграждения сформированы показателями - *оплаты труда за отчетный период, начисленных на нее налогов и иных обязательных платежей в соответствующие бюджеты и внебюджетные фонды, ежегодным оплачиваемым отпуском за работу в отчетном периоде, материальной помощью к отпуску, премиями к юбилейным датам.*

46. Оценочные обязательства, условные обязательства и условные активы

Оценочные обязательства

Информация об оценочных обязательствах приведена в разделе 7 табличной формы пояснений к бухгалтерскому балансу и отчету о финансовых результатах. Суммы по



64

ОАО «Гипроспецгаз»

Пояснения к бухгалтерскому балансу и отчету о финансовых результатах в годовой бухгалтерской отчетности за 2014 год.

графе «Начислено» включают величину признанных оценочных обязательств – 100 106 тыс. руб.

В 2014 году созданы оценочные обязательства:
- обязательство по оплате отпусков в сумме 100 106 тыс.руб.

Условные активы

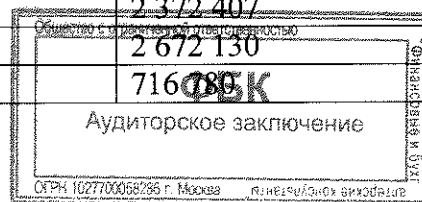
Общество является истцом по судебному процессу, рассматриваемому в Третейском суде ОАО «Газпром». В отношении иска о взыскании с ООО «Газпром трансгаз Томск» дебиторской задолженности за выполненные работы по проекту «Алтай» в размере 3 058 194 707 рублей. Юристы Общества оценивают решение суда в пользу Общества как вероятное. Дебиторская задолженность отражена в составе активов Общества. Сумма искового требования в отношении взыскания неустойки составляет 44 135 448 рублей. Учитывая, что Общество не исключает возможности подписания мирового соглашения, поскольку стороны являются дочерними структурами ОАО «Газпром», то актив в сумме возможной неустойки в бухгалтерском балансе не признается.

47. Учет договоров строительного подряда

В 2013-2014 году Общество в качестве подрядчика (субподрядчика) по договорам строительного подряда выполняло работы по строительству.

тыс. руб.

Наименование показателя	2014 г.	2013 г.
Общая сумма выручки, признанной в отчетном периоде по договорам строительного подряда (способом «по мере готовности»)	3 316 769	11 425 385
Общая сумма выручки, признанной в отчетном периоде по договорам строительного подряда (способом, отличным от способа «по мере готовности»)	-	-
<i>По договорам, не завершённым на отчетную дату (в разрезе договоров, удельный вес начисленной, но не предъявленной выручки по которым превышает или равен 10 % в общей сумме указанной выручки)</i>		
Общая сумма понесенных расходов, в том числе:	7 049 315	6 062 337
6976.211.001.2010	6 359 247	
6976.363.001.2012	14 502	
7040.152.041.2009	386 276	
6989.095.002.2010	289 290	
6908.131.001.2010		301 020
6908.131.002/1.2010		2 372 407
6908.131.002/2.2010		2 672 130
6976.211.001.2010		716 085



68

ОАО «Гипроспецгаз»

Пояснения к бухгалтерскому балансу и отчету о финансовых результатах в годовой бухгалтерской отчетности за 2014 год.

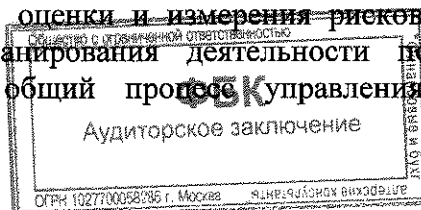
Общая сумма признанных прибылей за вычетом признанных убытков, в том числе по договорам:	960 832	603 013
6976.211.001.2010	557 061	
6976.363.001.2012	18 610	
7040.152.041.2009	118 968	
6989.095.002.2010	266 193	
6908.131.001.2010		43 556
6908.131.002/1.2010		354 175
6908.131.002/2.2010		68 081
6976.211.001.2010		137 201
Сумма полученной предварительной оплаты, авансов, задатков	-	-
Сумма за выполненные работы, не предъявленная заказчику до выполнения определенных условий или до выявления недостатков выполненных строительных работ, в том числе по договорам:	1 064 621	3 175 441
6976.211.001.2010	910 611**	159 918
6976.363.001.2012	33 112	
7040.152.041.2009	33 127	
6989.095.002.2010	31 974	
6908.131.001.2010		92 483*
6908.131.002/1.2010		613 224*
6908.131.002/2.2010		1 832 199*
Прочие	55 797	477 617

*В 2013 г. в составе расходов по указанным договорам, относящимся к проекту МГ «Алтай» отражена стоимость субподрядных работ в сумме 2 281 888 тыс. руб. по выполненным работам, сформировавшим выручку «по мере готовности» отчетного периода на основании предъявленных актов субподрядными организациями, но не подписанных со стороны Общества. Задолженность отражена без учета сумм налога на добавленную стоимость. В июне 2014 года акты выполненных работ, предъявленные субподрядными организациями, были подписаны со стороны Общества.

**В 2014 г. в составе расходов по договору № 6976.211.001.2010 отражена стоимость субподрядных работ в размере 750 693 тыс. руб. по выполненным работам, сформировавшим выручку «по мере готовности» отчетного периода, на основании исполнительных смет при отсутствии подписанных с субподрядчиками актов выполненных работ. В соответствующей сумме сформирована кредиторская задолженность, отраженная по строке 1521 бухгалтерского баланса.

48. Риски хозяйственной деятельности

Управление рисками Общества осуществляется в рамках единой корпоративной системы и определяется как непрерывный циклический процесс принятия и выполнения управленческих решений, состоящий из идентификации, оценки и измерения рисков, реагирования на риски, контроля эффективности, планирования деятельности по управлению и мониторингу рисков, встроенный в общий процесс управления.



69

ОАО «Гипроспецгаз»

Пояснения к бухгалтерскому балансу и отчету о финансовых результатах в годовой бухгалтерской отчетности за 2014 год.

направленный на оптимизацию величины рисков в соответствии с интересами Общества и распространяющийся на все области его практической деятельности.

Информация о характеристике положения Общества в отрасли, в том числе тенденциях развития соответствующего сегмента рынка, степени адаптации Общества к условиям рынка, основных приоритетных направлениях деятельности Общества с описанием перспектив развития, а также ключевая информация о факторах риска, связанных с деятельностью Общества приводится на официальном сайте Общества.

49. Информация об инновациях и модернизации производства

Информация о нематериальных активах, созданных и приобретенных Обществом, о движении основных средств, а также расходах, осуществляемых Обществом в рамках инновации и модернизации производства, в случае ее существенности приводится в соответствующих разделах настоящих пояснений к бухгалтерской отчетности Общества.


Генеральный директор



Главный бухгалтер

/О.П. Андреев/


/С.Ю. Мушенко/



40

Перечень организаций, формирующих Группу Газпром

1	ОАО	Газпром
2	ОАО	Востокгазпром
3	ОАО	Газпром автоматизация
4	ООО	Газпром авиа
5	ООО	Газпром ВНИИГаз
6	ООО	Газпром газнадзор
7	ООО	Газпром газобезопасность
8	ООО	Газпром геологоразведка
9	ООО	Газпром добыча Астрахань
10	ООО	Газпром добыча Краснодар
11	ООО	Газпром добыча Надым
12	ООО	Газпром добыча Ноябрьск
13	ООО	Газпром добыча Оренбург
14	ООО	Газпром добыча Уренгой
15	ООО	Газпром добыча шельф Южно-Сахалинск
16	ООО	Газпром добыча Ямбург
17	ООО	Газпром инвест Восток
18	ООО	Газпром инвест
19	ЗАО	Газпром инвест Юг
20	ООО	Газпром инвестхолдинг
21	ООО	Газпром информ
22	ООО	Газпром комплектация
23	ООО	Газпром межрегионгаз
24	ОАО	Газпром нефть
25	ООО	Газпром переработка
26	ООО	Газпром подземремонт Оренбург
27	ООО	Газпром подземремонт Уренгой
28	ООО	Газпром ПХГ
29	ООО	Газпром связь
30	ООО	Газпром сжиженный газ
31	ООО	Газпром торгсервис
32	ООО	Газпром трансгаз Волгоград
33	ООО	Газпром трансгаз Екатеринбург
34	ООО	Газпром трансгаз Казань
35	ООО	Газпром трансгаз Краснодар
36	ООО	Газпром трансгаз Махачкала
37	ООО	Газпром трансгаз Москва
38	ООО	Газпром трансгаз Нижний Новгород




48

ОАО «Гипроспецгаз»

Пояснения к бухгалтерскому балансу и отчету о финансовых результатах в годовой бухгалтерской отчетности за 2014 год.

39	ООО	Газпром трансгаз Самара
40	ООО	Газпром трансгаз Санкт-Петербург
41	ООО	Газпром трансгаз Саратов
42	ООО	Газпром трансгаз Ставрополь
43	ООО	Газпром трансгаз Сургут
44	ООО	Газпром трансгаз Томск
45	ООО	Газпром трансгаз Уфа
46	ООО	Газпром трансгаз Ухта
47	ООО	Газпром трансгаз Чайковский
48	ООО	Газпром трансгаз Югорск
49	ООО	Газпром центрремонт
50	ООО	Газпром экспо
51	ООО	Газпром экспорт
52	ООО	Газпром энерго
53	ООО	Газпромтранс
54	ОАО	Газпромтрубинвест
55	ООО	Газпром флот
56	ОАО	Газпром газораспределение
57	ОАО	Газэнергосервис
58	ООО	Газпром георесурс
59	ОАО	Дальтрансгаз
60	ОАО	Красноярскаспром
61	ОАО	Мосэнерго
62	ООО	Новоуренгойский ГХК
63	ОАО	Газпром трансгаз Беларусь
64	ОАО	ОГК-2
65	ООО	Газпром геотехнологии
66	ЗАО	Пургаз
67	ОАО	Регионгазхолдинг
68	ЗАО	Росшельф
69	ЗАО	Газпром инвест РГК
70	ОАО	Газпром нефтехим Салават
71	ОАО	СеверНефтегазпром
72	ОАО	Спецгазавтотранс
73	ОАО	ТГК-1
74	ООО	ТюменНИИгипрогаз
75	ОАО	Центргаз
76	ОАО	Центрэнергогаз
77	ЗАО	Ямалгазинвест
78	ОАО	Газпром газэнергосеть
79	ООО	Газпром межрегионгаз Москва




Handwritten mark

ОАО «Гипроспецгаз»

Пояснения к бухгалтерскому балансу и отчету о финансовых результатах в годовой бухгалтерской отчетности за 2014 год.

80	ОАО	Газпром межрегионгаз Нижний Новгород
81	ЗАО	Газпром межрегионгаз Санкт-Петербург
82	ОАО	Газпром газораспределение Ростов-на-Дону
83	ОАО	Межрегионэнергосбыт
84	ОАО	Гипроспецгаз
85	ЗАО	Газпром ЮРГМ Трейдинг
86	ЗАО	Газпром ЮРГМ Девелопмент
87	ООО	Газпром Ресурс Нортгаз
88	ООО	Газпром ресурс Пургаз
89	ООО	Газпром социнвест
90	ОАО	Камчатгазпром
91	ОАО	Сибирские газовые сети
92	ОАО	МОЭК
93	ЗАО	Газпром Армения
94	ОАО	Газпром газораспределение Север
95	ООО	Газпром инвестпроект
96	ООО	Газпром энергохолдинг
97	ООО	Факторинг-Финанс
98	ОАО	Центрэнергохолдинг
99	ООО	Газпром капитал



43