

Бухгалтерский баланс

на 31 декабря 2016 года

Организация АО Гипроспецгаз
 Идентификационный номер налогоплательщика
 Вид экономической деятельности Научное и проектное обеспечение
 Организационно-правовая форма / форма собственности
 Единица измерения: тыс.руб.
 Местонахождение (адрес)

Форма по ОКУД
 Дата (число, месяц, год)
 по ОКПО
 ИНН
 по ОКВЭД
 по ОКОПФ/ОКФС
 по ОКЕИ

Коды
0710001
31 / 12 / 2016
00158712
7815023475
71.12
47/16
384

191036 г. Санкт-Петербург, Суворовский пр., д.16/13

Пояснения	Наименование показателя	Код строки	На 31.12.2016г.	На 31.12.2015г.	На 31.12.2014г.
АКТИВ					
I. ВНЕОБОРОТНЫЕ АКТИВЫ					
1, 1.1, 1.2; П-9;26	Нематериальные активы, в т.ч.	1110	821	942	1 061
	права на объекты интеллектуальной собственности	1111	821	942	1 061
	деловая репутация	1112	-	-	-
	прочие	1119	-	-	-
	Результаты исследований и разработок	1120	-	-	-
	Нематериальные поисковые активы	1130	-	-	-
	Материальные поисковые активы	1140	-	-	-
2; П-10;27;28	Основные средства, в т.ч.	1150	672 742	713 566	725 786
2,1	Объекты основных средств, в т.ч.	1151	663 401	704 225	720 767
	земельные участки и объекты природопользования	1152	7 205	7 205	1 088
	здания, сооружения, машины и оборудование	1153	632 618	662 468	676 622
2,2; П-28	Незавершенные капитальные вложения	1154	9 341	9 341	5 019
	Доходные вложения а материальные ценности	1160	-	-	-
3; П-11;29	Финансовые вложения, в т.ч.	1170	2 581	2 581	2 581
	инвестиции в дочерние общества	1171	-	-	-
	инвестиции в зависимые общества	1172	-	-	-
	инвестиции в другие организации	1173	2 581	2 581	2 581
	займы, предоставленные организациям на срок более 12 месяцев	1174	-	-	-
П-20;37	Отложенные налоговые активы	1180	188 430	182 504	197 899
П-12;15;31	Прочие внеоборотные активы, в т.ч.	1190	3 526	15 156	26 948
	налог на добавленную стоимость по приобретенным ценностям	1192	-	-	-
	Итого по разделу I	1100	868 100	914 749	954 275

Пояснения	Наименование показателя	Код строки	На 31.12.2016г.	На 31.12.2015г.	На 31.12.2014г.
АКТИВ					
II. ОБОРОТНЫЕ АКТИВЫ					
4,1; П-13;30	Запасы, в т.ч.	1210	12 106	14 648	19 329
	сырье, материалы и другие аналогичные ценности	1211	12 106	14 648	19 329
	затраты в незавершенном производстве	1213	-	-	-
	готовая продукция и товары для перепродажи	1214	-	-	-
	товары отгруженные	1215	-	-	-
П-32	Налог на добавленную стоимость по приобретенным ценностям	1220	7	-	589
	Дебиторская задолженность, в т.ч.	1230	3 336 975	5 829 732	6 500 752
5,1,5,2; П-16;33	Дебиторская задолженность (платежи по которой ожидаются более чем через 12 месяцев после отчетной даты), в т.ч.	1231	1 378	2 106	3 247
	покупатели и заказчики	1232	-	-	-
	авансы выданные	1233	-	-	-
	прочие дебиторы	1234	1 378	2 106	3 247
	Дебиторская задолженность (платежи по которой ожидаются в течение 12 месяцев после отчетной даты), в т.ч.	1235	3 335 597	5 827 626	6 497 505
	покупатели и заказчики	1236	2 037 798	4 691 591	5 383 100
	задолженность участников (учредителей) по взносам в уставный капитал	1237	-	-	-
	авансы выданные	1238	4 070	5 439	8 932
П-23	прочие дебиторы	1239	1 293 729	1 130 596	1 105 473
	Финансовые вложения (за исключением денежных эквивалентов), в т.ч.	1240	-	-	-
	займы, предоставленные на срок менее 12 мес.	1241	-	-	-
П-17;36	Денежные средства и денежные эквиваленты, в т.ч.	1250	353 646	259 283	234 553
	касса	1251	48	185	17
	расчетные счета	1252	32 489	228 362	26 047
	валютные счета	1253	16 054	20 072	9 378
	прочие денежные средства и их эквиваленты	1259	305 055	10 664	199 111
П-15;31	Прочие оборотные активы, в т.ч.	1260	6 149	5 714	14 863
	Итого по разделу II	1200	3 708 883	6 109 377	6 770 086
	БАЛАНС	1600	4 576 983	7 024 126	7 724 361

Пояснения	Наименование показателя	Код строки	На 31.12.2016г.	На 31.12.2015г.	На 31.12.2014г.
ПАССИВ					
III. КАПИТАЛ И РЕЗЕРВЫ					
П-18;35	Уставный капитал (складочный капитал, уставной фонд, вклады товарищей)	1310	333	333	333
	Собственные акции, выкупленные у акционеров	1320	-	-	-
П-18;35	Переоценка внеоборотных активов	1340	351 295	351 740	326 334
	Добавочный капитал (без переоценки)	1350	-	-	-
П-18;35	Резервный капитал	1360	4 500	4 500	4 500
	Нераспределенная прибыль (непокрытый убыток)	1370	2 247 251	2 245 837	2 237 631
	Фонд социальной сферы государственной	1380	-	-	-
	Итого по разделу III	1300	2 603 379	2 602 410	2 568 798
IV. ДОЛГОСРОЧНЫЕ ОБЯЗАТЕЛЬСТВА					
	Заемные средства, в т.ч.	1410	-	-	-
	кредиты банков, подлежащие погашению более чем через 12 месяцев после отчетной даты	1411	-	-	-
	займы, подлежащие погашению более чем через 12 месяцев после отчетной даты	1412	-	-	-
П-20;37	Отложенные налоговые обязательства	1420	258 166	219 772	215 105
7; П-19;44	Оценочные обязательства	1430	-	-	-
	Прочие обязательства, в т.ч.	1450	-	-	-
	векселя к уплате	1451	-	-	-
	задолженность по инвестиционному взносу	1452	-	-	-
	Итого по разделу IV	1400	258 166	219 772	215 105
V. КРАТКОСРОЧНЫЕ ОБЯЗАТЕЛЬСТВА					
	Заемные средства, в т.ч.	1510	-	-	-
	кредиты банков, подлежащие погашению в течение 12 месяцев после отчетной даты	1511	-	-	-
	займы, подлежащие погашению в течение 12 месяцев после отчетной даты	1512	-	-	-
	текущая часть долгосрочных кредитов и займов	1513	-	-	-
5,3;5,4 П-38	Кредиторская задолженность, в т.ч.	1520	1 713 171	4 196 891	4 905 184
	поставщики и подрядчики	1521	1 557 095	3 949 668	4 178 861
	задолженность перед персоналом организации	1522	11 197	50 522	313 275
	задолженность перед государственными внебюджетными фондами	1523	7 313	17 107	53 010
	задолженность по налогам и сборам	1524	89 461	174 419	322 854
	прочие кредиторы, в т.ч.	1525	46 920	3 415	24 068
	векселя к уплате	1526	-	-	-
	авансы полученные	1527	-	15	15 960
	другие расчеты	1528	46 920	3 400	8 108
	задолженность перед участниками (учредителями) по выплате доходов	1529	1 185	1 760	13 116
	Доходы будущих периодов	1530	-	-	-
7; П-19;44	Оценочные обязательства	1540	2 267	5 053	35 274
	Прочие обязательства	1550	-	-	-
	Итого по разделу V	1500	1 715 438	4 201 944	4 940 458
	БАЛАНС	1700	4 576 983	7 024 126	7 724 361

Руководитель

(подпись)

28 февраля 2017 г.

(расшифровка подписи)

О.П. Андреев

Главный бухгалтер

(подпись)

(расшифровка подписи)

С.Ю.Мушенко

Отчет о финансовых результатах за 2016 год

Организация АО Гипроспецгаз
 Идентификационный номер налогоплательщика
 Вид экономической деятельности Научное и проектное обеспечение
 Организационно-правовая форма / форма собственности
 Единица измерения: тыс.руб.

Форма по ОКУД
 Дата (число,месяц,год)
 по ОКПО
 ИНН
 по ОКВЭД
 по ОКОПФ/ОКФС
 по ОКЕИ

КОДЫ
0710002
31 / 12 / 2016
00158712
7815023475
71.12
47/16
384

Пояснения	Наименование показателя	Код строки	за 2016 год	за 2015 год
П-21	Выручка	2110	1 984 092	2 618 467
	проектно-изыскательские работы	2111	1 848 106	2 598 626
		2112	-	-
		2113	-	-
		2114	-	-
		2115	-	-
		2116	-	-
		2117	-	-
	прочее	2118	135 986	19 841
6; П-39	Себестоимость продаж	2120	(1 500 660)	(2 035 204)
	проектно-изыскательские работы	2121	(1 473 016)	(2 032 721)
		2122	-	-
		2123	-	-
		2124	-	-
		2125	-	-
		2126	-	-
		2127	-	-
	прочее	2128	(27 644)	(2 483)
	Валовая прибыль (убыток)	2100	483 432	583 263
	Коммерческие расходы	2210	-	-
6	Управленческие расходы	2220	(379 713)	(540 779)
	Прибыль(убыток) от продаж	2200	103 719	42 484
	Доходы от участия в других организациях	2310	-	-
	Проценты к получению	2320	25 730	10 186
	Проценты к уплате	2330	-	-

Пояснения	Наименование показателя	Код строки	за 2016 год	за 2015 год
П-40	Прочие доходы	2340	11 825	107 849
П-40	Прочие расходы	2350	(107 147)	(132 897)
	Расходы, связанные с реорганизацией	2360	-	-
	Прибыль (убыток) до налогообложения	2300	34 127	27 622
П-37	Налог на прибыль, в т.ч.:	2405	(1 160)	(4 929)
П-37	текущий налог на прибыль	2410	(1 160)	(4 929)
	налог на прибыль прошлых лет	2411	-	-
	в т.ч. из стр. 2405			
П-37	постоянные налоговые обязательства (активы)	2421	28 159	19 642
П-37	Изменение отложенных налоговых обязательств	2430	(41 250)	(5 688)
П-37	Изменение отложенных налоговых активов	2450	7 426	(14 549)
П-37	Прочие	2460	1 320	(2 171)
	Перераспределение налога на прибыль внутри КГН	2465	-	-
	Чистая прибыль (убыток)	2400	463	285

Пояснения	Наименование показателя	Код строки	за 2016 год	за 2015 год
П-27	Результат от переоценки внеоборотных активов, не включаемый в чистую прибыль (убыток) периода	2510	-	25 934
	Результат от прочих операций, не включаемый в чистую прибыль (убыток) периода	2520	-	9 295
	Совокупный финансовый результат периода	2500	463	35 514
П-41	СПРАВОЧНО: Базовая прибыль (убыток) на акцию /руб./	2900	9	6
	Разводненная прибыль (убыток) на акцию	2910	-	-

Руководитель

Главный бухгалтер

О.П. Андреев

(подпись)

(расшифровка подписи)

С.Ю.Мушенко

(подпись)

(расшифровка подписи)

28 февраля 2017 г,



**Отчет об изменениях капитала
за 2016 год**

Организация АО Гипроспецгаз
Идентификационный номер налогоплательщика
Вид экономической деятельности Научное и проектное обеспечение
Организационно-правовая форма / форма собственности

Единица измерения: тыс.руб.

Форма по ОКУД
Дата (число, месяц, год)
по ОКПО
ИНН
по ОКВЭД
по ОКОПФ/ОКФС
по ОКЕИ

КОДЫ
0710003
31 / 12 / 2016
158 712
7815 023 475
71,12
47/16
384

1. Движение капитала

Наименование показателя	Код строк и	Уставный капитал	Собственные акции, выкупленные у акционеров	Добавочный капитал	Резервный капитал	Нераспределенная прибыль (непокрытый убыток)	Фонд социальной сферы государственной	Итого
Величина капитала на 31 декабря 2014 г.	3100	333	-	326 334	4 500	2 237 631	-	2 568 798
За 2015 год								
Увеличение капитала - всего, в том числе:	3210	-	-	25 934	-	9 580	-	35 514
чистая прибыль	3211	X	X	X	X	285	X	285
переоценка имущества	3212	X	X	25 934	X	-	-	25 934
доходы, относящиеся непосредственно на увеличение капитала	3213	X	X	-	X	-	X	-
дополнительный выпуск акций	3214	-	X	-	X	X	X	-
увеличение номинальной стоимости акций	3215	-	X	-	X	-	X	-
реорганизация юридического лица	3216	-	-	-	-	-	-	-
выкуп собственных акций	3217	X	-	X	X	X	X	-
прочее	3219	-	-	-	-	9 295	X	9 295
Уменьшение капитала - всего, в том числе:	3220	-	-	-	-	(1 902)	-	(1 902)
убыток	3221	X	X	X	X	-	X	-
переоценка имущества	3222	X	X	-	X	-	-	-
расходы, относящиеся непосредственно на уменьшение капитала	3223	X	X	X	X	-	-	-
уменьшение номинальной стоимости акций	3224	-	X	X	X	-	X	-
уменьшение количества акций	3225	-	-	X	X	X	X	-
реорганизация юридического лица	3226	-	-	-	-	-	-	-
дивиденды	3227	X	X	X	X	(1 902)	X	(1 902)
прочее	3229	-	-	-	-	-	X	-

Наименование показателя	Код строк и	Уставный капитал	Собственные акции, выкупленные у акционеров	Добавочный капитал	Резервный капитал	Нераспределенная прибыль (непокрытый убыток)	Фонд социальной сферы государственной	Итого
Изменение добавочного капитала	3230	X	X	(528)	X	528	X	-
Изменение резервного капитала	3240	X	X	X	-	-	X	-
Величина капитала на 31 декабря 2015 г.	3200	333	-	351 740	4 500	2 245 837	-	2 602 410
За 2016 год								
Увеличение капитала - всего, в том числе:	3310	-	-	-	-	1 040	-	1 040
чистая прибыль	3311	X	X	X	X	463	X	463
переоценка имущества	3312	X	X	-	X	X	-	-
доходы, относящиеся непосредственно на увеличение капитала	3313	X	X	-	X	-	X	-
дополнительный выпуск акций	3314	-	X	-	X	X	X	-
увеличение номинальной стоимости акций	3315	-	X	-	X	-	X	-
реорганизация юридического лица	3316	-	-	-	-	-	-	-
выкуп собственных акций	3317	X	-	X	X	X	X	-
прочее	3319	-	-	-	-	577	X	577
Уменьшение капитала - всего, в том числе:	3320	-	-	-	-	(71)	-	(71)
убыток	3321	X	X	X	X	-	X	-
переоценка имущества	3322	X	X	-	X	X	-	-
расходы, относящиеся непосредственно на уменьшение капитала	3323	X	X	X	X	-	-	-
уменьшение номинальной стоимости акций	3324	-	X	X	X	-	X	-
уменьшение количества акций	3325	-	-	X	X	X	X	-
реорганизация юридического лица	3326	-	-	-	-	-	-	-
дивиденды	3327	X	X	X	X	(71)	X	(71)
прочее	3329	-	-	-	-	-	X	-
Изменение добавочного капитала	3330	X	X	(445)	X	445	X	-
Изменение резервного капитала	3340	X	X	X	-	-	X	-
Величина капитала на 31 декабря 2016г.	3300	333	-	351 295	4 500	2 247 251	-	2 603 379

2. Корректировки в связи с изменением учетной политики и исправлением ошибок

Наименование показателя	Код строки	На 31 декабря 2014г.	Изменения капитала за 2015г.		На 31 декабря 2015г.
			за счет чистой прибыли (убытка)	за счет иных факторов	
Капитал - всего до корректировок	3400	2 568 798	285	33 327	2 602 410
корректировка в связи с:					
изменением учетной политики	3410	-	-	-	-
исправлением ошибок	3420	-	-	-	-
после корректировок	3500	2 568 798	285	33 327	2 602 410
в том числе:					
нераспределенная прибыль (непокрытый убыток) до корректировок	3401	2 237 631	285	7 921	2 245 837
корректировка в связи с:					
изменением учетной политики	3411	-	-	-	-
исправлением ошибок	3421	-	-	-	-
после корректировок	3501	2 237 631	285	7 921	2 245 837
добавочный капитал до корректировок	3402	326 334	-	25 406	351 740
корректировка в связи с:					
изменением учетной политики	3412	-	-	-	-
исправлением ошибок	3422	-	-	-	-
после корректировок	3502	326 334	-	25 406	351 740
резервный капитал до корректировок	3403	4 500	-	-	4 500
корректировка в связи с:					
изменением учетной политики	3413	-	-	-	-
исправлением ошибок	3423	-	-	-	-
после корректировок	3503	4 500	-	-	4 500
собственные акции, выкупленные у акционеров, до корректировок	3404	-	-	-	-
корректировка в связи с:					
изменением учетной политики	3414	-	-	-	-
исправлением ошибок	3424	-	-	-	-
после корректировок	3504	-	-	-	-
фонд социальной сферы государственной до корректировок	3405	-	-	-	-
корректировка в связи с:					
изменением учетной политики	3415	-	-	-	-
исправлением ошибок	3425	-	-	-	-
после корректировок	3505	-	-	-	-

**Отчет о движении денежных средств
за 2016 год**

	Форма по ОКУД	КОДЫ
	Дата (число, месяц, год)	0710004
Организация АО Гипроспецгаз	по ОКПО	31 / 12 / 2016
Идентификационный номер налогоплательщика	ИНН	00158712
Вид экономической деятельности Научное и проектное обеспечение	по ОКВЭД	7815023475
Организационно-правовая форма / форма собственности		71.12
Единица измерения: тыс.руб.	по ОКОПФ/ОКФС	47/16
	по ОКЕИ	384

Наименование показателя	Код строки	За отчетный период	За аналогичный период предыдущего года
Денежные потоки от текущих операций			
Поступления - всего, в том числе	4110	3 983 525	3 201 562
от продажи товаров, продукции, работ и услуг	4111	3 926 577	3 142 523
арендных платежей, лицензионных платежей, роялти, комиссионных и иных аналогичных платежей	4112	-	-
от перепродажи финансовых вложений	4113	-	-
прочие поступления	4119	56 948	59 039
Платежи - всего, в том числе	4120	(3 887 385)	(3 194 778)
поставщикам (подрядчикам) за сырье, материалы, работы, услуги	4121	(2 969 977)	(1 265 369)
в связи с оплатой труда работников	4122	(495 896)	(1 150 620)
процентов по долговым обязательствам	4123	-	-
налога на прибыль организаций	4124	(168)	(27 551)
прочие платежи	4129	(421 344)	(751 238)
Сальдо денежных потоков от текущих операций	4100	96 140	6 784

Наименование показателя	Код строки	За отчетный период	За аналогичный период предыдущего года
Денежные потоки от инвестиционных операций			
Поступления - всего, в том числе	4210	2 904	789
от продажи внеоборотных активов (кроме финансовых вложений)	4211	1 707	789
от продажи акций других организаций (долей участия)	4212	-	-
от возврата предоставленных займов, от продажи долговых ценных бумаг (прав требования денежных средств к другим лицам)	4213	-	-
дивидендов, процентов по долговым финансовым вложениям и аналогичных поступлений от долевого участия в других организациях	4214	1 000	-
от продажи поисковых активов	4215	-	-
прочие поступления	4219	197	-
Платежи - всего, в том числе	4220	(615)	(4 982)
в связи с приобретением, созданием, модернизацией, реконструкцией и подготовкой к использованию внеоборотных активов	4221	(615)	(4 497)
в связи с приобретением акций других организаций (долей участия)	4222	-	-
в связи с приобретением долговых ценных бумаг (прав требования денежных средств к другим лицам), предоставление займов другим лицам	4223	-	-
процентов по долговым обязательствам, включаемым в стоимость инвестиционного актива	4224	-	-
на создание/покупку поисковых активов	4225	-	-
прочие платежи	4229	-	(485)
Сальдо денежных потоков от инвестиционных операций	4200	2 289	(4 193)
Денежные потоки от финансовых операций			
Поступления - всего, в том числе	4310	-	-
получение кредитов и займов	4311	-	-
денежных вкладов собственников (участников)	4312	-	-
от выпуска акций, увеличения долей участия	4313	-	-
от выпуска облигаций, векселей и других долговых ценных бумаг и др.	4314	-	-
прочие поступления	4319	-	-

Наименование показателя	Код строки	За отчетный период	За аналогичный период предыдущего года
Платежи - всего, в том числе	4320	(67)	(3 609)
собственникам (участникам) в связи с выкупом у них акций (долей участия) организации или их выходом из состава участников	4321	-	-
на уплату дивидендов и иных платежей по распределению прибыли в пользу собственников (участников)	4322	(67)	(3 609)
в связи с погашением (выкупом) векселей и других долговых ценных бумаг, возврат кредитов и займов	4323	-	-
прочие платежи	4329	-	-
Сальдо денежных потоков от финансовых операций	4300	(67)	(3 609)
Сальдо денежных потоков за отчетный период	4400	98 362	(1 018)
Остаток денежных средств и денежных эквивалентов на начало отчетного периода	4450	259 283	234 553
Остаток денежных средств и денежных эквивалентов на конец отчетного периода	4500	353 646	259 283
Величина влияния изменений курса иностранной валюты по отношению к рублю	4490	(3 999)	25 748

Руководитель


(подпись)

О.П. Андреев
(расшифровка подписи)

28 февраля 2017 г.



Главный бухгалтер


(подпись)

С.Ю.Мушенко
(расшифровка подписи)

ПОЯСНЕНИЯ К БУХГАЛТЕРСКОМУ БАЛАНСУ И ОТЧЕТУ О ФИНАНСОВЫХ РЕЗУЛЬТАТАХ

0710005 с.1

1. Нематериальные активы и расходы на научно-исследовательские, опытно-конструкторские и технологические работы (НИОКР)

1.1 Наличие и движение нематериальных активов

Наименование показателя	Код строки	Период	На начало года			Изменения за период				На конец периода		
			первоначальная стоимость	накопленная амортизация и убытки от обесценения	поступило	выбыло		начислено амортизации	убыток от обесценения	переоценка		
						первоначальная стоимость	накопленная амортизация и убытки от обесценения			первоначальная стоимость	накопленная амортизация и убытки от обесценения	первоначальная стоимость
Нематериальные активы - всего	5100	за 2016г.	1 084	(142)	-	-	-	(121)	-	-	1 084	(263)
	5110	за 2015г.	1 084	(23)	-	-	-	(119)	-	-	1 084	(142)
в том числе:												
Объекты интеллектуальной собственности (исключительные права на результаты интеллектуальной собственности)	5101	за 2016г.	1 084	(142)	-	-	-	(121)	-	-	1 084	(263)
	5111	за 2015г.	1 084	(23)	-	-	-	(119)	-	-	1 084	(142)
Деловая репутация	5102	за 2016г.	-	-	-	-	-	-	-	-	-	-
	5112	за 2015г.	-	-	-	-	-	-	-	-	-	-
Прочие	5104	за 2016г.	-	-	-	-	-	-	-	-	-	-
	5114	за 2015г.	-	-	-	-	-	-	-	-	-	-

1.2 Первоначальная стоимость нематериальных активов, созданных самой организацией

Наименование показателя	Код строки	на 31 декабря 2016 г.	на 31 декабря 2015 г.	на 31 декабря 2014 г.
Всего	5120	1 084	1 084	1 084
в том числе:				
Объекты интеллектуальной собственности (исключительные права на результаты интеллектуальной собственности)	5121	1 084	1 084	1 084
Прочие	5129	-	-	-

1.3 Нематериальные активы с полностью погашенной стоимостью

Наименование показателя	Код строки	на 31 декабря 2016 г.	на 31 декабря 2015 г.	на 31 декабря 2014 г.
Всего	5130	-	-	-
в том числе:				
Объекты интеллектуальной собственности (исключительные права на результаты интеллектуальной собственности)	5131	-	-	-
деловая репутация	5138	-	-	-
прочие	5139	-	-	-

1.4 Наличие и движение результатов НИОКР

Наименование показателя	Код строки	Период	На начало года		поступило	Изменения за период			На конец периода	
			первоначальная стоимость	часть стоимости, списанной на расходы		выбыло		часть стоимости, списанной на расходы	первоначальная стоимость	часть стоимости, списанной на расходы
						первоначальная стоимость	часть стоимости, списанной на расходы			
НИОКР - всего	5140	за 2016г.	-	-	-	-	-	-	-	-
	5150	за 2015г.	-	-	-	-	-	-	-	-

1.5 Незаконченные и неоформленные НИОКР и незаконченные операции по приобретению нематериальных активов

Наименование показателя	Код строки	Период	На начало года	Изменения за период			На конец периода
				Затраты за период	Списано затрат как не давших положительного результата	Принято к учету в качестве нематериальных активов или НИОКР	
Затраты по незаконченным исследованиям и разработкам - всего	5160	за 2016г.	-	-	-	-	-
	5170	за 2015г.	-	-	-	-	-
Незаконченные операции по приобретению нематериальных активов - всего	5180	за 2016г.	-	-	-	-	-
	5190	за 2015г.	-	-	-	-	-

2. Основные средства

2.1 Наличие и движение основных средств

Наименование показателя	Код строки	Период	На начало года		Поступило	Изменения за период						На конец периода		
			первоначальная стоимость	накопленная амортизация		Выбыло объектов		Начислено амортизации	Переклассификация		Переоценка		первоначальная стоимость	накопленная амортизация
						первоначальная стоимость	накопленная амортизация		первоначальная стоимость	накопленная амортизация	первоначальная стоимость	накопленная амортизация		
Основные средства (без учета доходных вложений в материальные ценности) - всего	5200	за 2016г.	1 390 357	(686 132)	615	(11 543)	11 369	(41 265)	-	-	-	-	1 379 429	(716 028)
	5210	за 2015г.	1 308 885	(588 118)	4 498	(7 658)	7 614	(47 643)	-	-	84 632	(57 985)	1 390 357	(686 132)
в том числе:														
магистральные трубопроводы	5201	за 2016г.	-	-	-	-	-	-	-	-	-	-	-	-
	5211	за 2015г.	-	-	-	-	-	-	-	-	-	-	-	-
скважины	5202	за 2016г.	-	-	-	-	-	-	-	-	-	-	-	-
	5212	за 2015г.	-	-	-	-	-	-	-	-	-	-	-	-
машины и оборудование	5203	за 2016г.	268 508	(234 584)	546	(4 141)	3 967	(14 556)	-	-	-	-	264 913	(245 173)
	5213	за 2015г.	243 130	(195 646)	1 727	(3 995)	3 979	(18 279)	6	-	27 640	(24 638)	268 508	(234 584)
здания, дороги, прочие сооружения произв. назначения	5204	за 2016г.	927 080	(298 536)	-	(100)	100	(15 666)	-	-	-	-	926 980	(314 102)
	5214	за 2015г.	906 314	(277 176)	2 220	-	-	(15 362)	(6)	-	18 552	(5 998)	927 080	(298 536)
прочие ОС	5205	за 2016г.	194 769	(153 012)	69	(7 302)	7 302	(11 043)	-	-	-	-	187 536	(156 753)
	5215	за 2015г.	159 441	(115 296)	551	(3 663)	3 635	(14 002)	-	-	38 440	(27 349)	194 769	(153 012)
Учтено в составе доходных вложений в материальные ценности - всего	5220	за 2016г.	-	-	-	-	-	-	-	-	-	-	-	-
	5230	за 2015г.	-	-	-	-	-	-	-	-	-	-	-	-
в том числе:														
магистральные трубопроводы	5221	за 2016г.	-	-	-	-	-	-	-	-	-	-	-	-
	5231	за 2015г.	-	-	-	-	-	-	-	-	-	-	-	-
скважины	5222	за 2016г.	-	-	-	-	-	-	-	-	-	-	-	-
	5232	за 2015г.	-	-	-	-	-	-	-	-	-	-	-	-
машины и оборудование	5223	за 2016г.	-	-	-	-	-	-	-	-	-	-	-	-
	5233	за 2015г.	-	-	-	-	-	-	-	-	-	-	-	-
здания, дороги, прочие сооружения произв. назначения	5224	за 2016г.	-	-	-	-	-	-	-	-	-	-	-	-
	5234	за 2015г.	-	-	-	-	-	-	-	-	-	-	-	-
прочие ОС	5225	за 2016г.	-	-	-	-	-	-	-	-	-	-	-	-
	5235	за 2015г.	-	-	-	-	-	-	-	-	-	-	-	-

2.2 Незавершенные капитальные вложения

Наименование показателя	Код строки	Период	Нв начало года	Изменения за период				Нв конец периода
				затраты за период	списано	принято к учету в качестве ОС или увеличена стоимость	прочие изменения	
Незавершенное строительство и незаконченные операции по приобретению, модернизации и т.п. основных средств - всего	5240	за 2016г.	9 341	615	-	(615)	-	9 341
	5250	за 2015г.	5 019	8 820	-	(4 498)	-	9 341
в том числе:								
незавершенное строительство	5241	за 2016г.	9 341	615	-	(615)	-	9 341
	5251	за 2015г.	5 019	8 820	-	(4 498)	-	9 341
оборудование к установке	5242	за 2016г.	-	-	-	-	-	-
	5252	за 2015г.	-	-	-	-	-	-

2.3 Изменение стоимости основных средств в результате достройки, дооборудования, реконструкции и частичной ликвидации

Наименование показателя	Код строки	за 2016г.	за 2015г.
Увеличение стоимости объектов основных средств в результате достройки, дооборудования, реконструкции - всего	5260	-	2 220
в том числе:			
магистральные трубопроводы	5261	-	-
скважины	5262	-	-
машины и оборудование	5263	-	-
здания и дороги	5264	-	-
прочие ОС	5265	-	2 220
Уменьшение стоимости объектов основных средств в результате частичной ликвидации - всего	5270	-	-
в том числе:			
магистральные трубопроводы	5271	-	-
скважины	5272	-	-
машины и оборудование	5273	-	-
здания и дороги	5274	-	-
прочие ОС	5275	-	-

2.4 Иное использование объектов основных средств

Наименование показателя	Код строки	на 31 декабря 2016г.	на 31 декабря 2015г.	на 31 декабря 2014г.
Переданные в аренду основные средства, числящиеся на балансе	5280	18 119	4 971	3 321
Переданные в аренду основные средства, числящиеся за балансом	5281	-	-	-
Полученные в аренду основные средства, числящиеся на балансе	5282	-	-	-
Полученные в аренду основные средства, числящиеся за балансом	5283	128 999	55 406	57 436
Объекты недвижимости, принятые в эксплуатацию и фактически используемые, находящиеся в процессе государственной регистрации	5284	-	-	-
Основные средства, переведенные на консервацию	5285	-	-	-
Иное использование основных средств (залог и др.)	5286	-	-	-
в том числе:				
основные средства, переданные в залог	5287	-	-	-

3. Финансовые вложения

3.1 Наличие и движение финансовых вложений

Наименование показателя	Код строки	Период	На начало года		Поступило	Изменения за период				На конец периода		
			первоначальная стоимость	накопленная корректировка		выбыло (погашено)		начислено процентов (включая доведение первоначальной стоимости до номинальной)	Текущей рыночной стоимости (убытков от обесценения)	первоначальная стоимость	накопленная корректировка	
						первоначальная стоимость	накопленная корректировка					
Долгосрочные финансовые вложения - всего	5301	за 2016г.	2 581	-	-	-	-	-	-	-	2 581	-
	5311	за 2015г.	2 581	-	-	-	-	-	-	-	2 581	-
инвестиции, в том числе:	5302	за 2016г.	2 581	-	-	-	-	-	-	-	2 581	-
	5312	за 2015г.	2 581	-	-	-	-	-	-	-	2 581	-
инвестиции в дочерние общества	53021	за 2016г.	-	-	-	-	-	-	-	-	-	-
	53121	за 2015г.	-	-	-	-	-	-	-	-	-	-
инвестиции в зависимые общества	53022	за 2016г.	-	-	-	-	-	-	-	-	-	-
	53122	за 2015г.	-	-	-	-	-	-	-	-	-	-
инвестиции в другие организации	53023	за 2016г.	2 581	-	-	-	-	-	-	-	2 581	-
	53123	за 2015г.	2 581	-	-	-	-	-	-	-	2 581	-
прочие долгосрочные финансовые вложения, в том числе:	5303	за 2016г.	-	-	-	-	-	-	-	-	-	-
	5313	за 2015г.	-	-	-	-	-	-	-	-	-	-
займы, предоставленные организациями на срок более 12 мес.	53031	за 2016г.	-	-	-	-	-	-	-	-	-	-
	53131	за 2015г.	-	-	-	-	-	-	-	-	-	-
совместная деятельность	53032	за 2016г.	-	-	-	-	-	-	-	-	-	-
	53132	за 2015г.	-	-	-	-	-	-	-	-	-	-
векселя третьих лиц	53033	за 2016г.	-	-	-	-	-	-	-	-	-	-
	53133	за 2015г.	-	-	-	-	-	-	-	-	-	-
долгосрочные депозиты	53034	за 2016г.	-	-	-	-	-	-	-	-	-	-
	53134	за 2015г.	-	-	-	-	-	-	-	-	-	-
облигации	53035	за 2016г.	-	-	-	-	-	-	-	-	-	-
	53135	за 2015г.	-	-	-	-	-	-	-	-	-	-
другие	53036	за 2016г.	-	-	-	-	-	-	-	-	-	-
	53136	за 2015г.	-	-	-	-	-	-	-	-	-	-
Краткосрочные финансовые вложения - всего	5305	за 2016г.	-	-	9 900	(9 900)	-	-	-	-	-	-
	5315	за 2015г.	-	-	-	-	-	-	-	-	-	-
в том числе:	5306	за 2016г.	-	-	-	-	-	-	-	-	-	-
	5316	за 2015г.	-	-	-	-	-	-	-	-	-	-
прочие краткосрочные финансовые вложения, в том числе:	5307	за 2016г.	-	-	9 900	(9 900)	-	-	-	-	-	-
	5317	за 2015г.	-	-	-	-	-	-	-	-	-	-
краткосрочные депозиты	53071	за 2016г.	-	-	9 900	(9 900)	-	-	-	-	-	-
	53171	за 2015г.	-	-	-	-	-	-	-	-	-	-
векселя третьих лиц	53072	за 2016г.	-	-	-	-	-	-	-	-	-	-
	53172	за 2015г.	-	-	-	-	-	-	-	-	-	-
облигации	53073	за 2016г.	-	-	-	-	-	-	-	-	-	-
	53173	за 2015г.	-	-	-	-	-	-	-	-	-	-
другие	53074	за 2016г.	-	-	-	-	-	-	-	-	-	-
	53174	за 2015г.	-	-	-	-	-	-	-	-	-	-
Финансовых вложений - всего	5300	за 2016г.	2 581	-	9 900	(9 900)	-	-	-	-	2 581	-
	5310	за 2015г.	2 581	-	-	-	-	-	-	-	2 581	-

3.1.1 Текущая часть долгосрочных финансовых вложений

Наименование показателя	Код строки	Период	На начало года				На конец периода			
			первоначальная стоимость	в т.ч. текущая часть	накопленная корректировка	в т.ч. текущая часть	первоначальная стоимость	в т.ч. текущая часть	накопленная корректировка	в т.ч. текущая часть
Долгосрочные финансовые вложения - всего	5301	за 2016г.	-	-	-	-	-	-	-	-
	5311	за 2015г.	-	-	-	-	-	-	-	-
инвестиции, в том числе:	5302	за 2016г.	-	-	-	-	-	-	-	-
	5312	за 2015г.	-	-	-	-	-	-	-	-
инвестиции в дочерние общества	53021	за 2016г.								
	53121	за 2015г.								
инвестиции в зависимые общества	53022	за 2016г.								
	53122	за 2015г.								
инвестиции в другие организации	53023	за 2016г.								
	53123	за 2015г.								
прочие долгосрочные финансовые вложения, в том числе:	5303	за 2016г.	-	-	-	-	-	-	-	-
	5313	за 2015г.	-	-	-	-	-	-	-	-
займы, предоставленные организациями на срок более 12 мес.	53031	за 2016г.	-	-	-	-	-	-	-	-
	53131	за 2015г.	-	-	-	-	-	-	-	-
совместная деятельность	53032	за 2016г.	-	-	-	-	-	-	-	-
	53132	за 2015г.	-	-	-	-	-	-	-	-
векселя третьих лиц	53033	за 2016г.	-	-	-	-	-	-	-	-
	53133	за 2015г.	-	-	-	-	-	-	-	-
долгосрочные депозиты	53034	за 2016г.	-	-	-	-	-	-	-	-
	53134	за 2015г.	-	-	-	-	-	-	-	-
облигации	53035	за 2016г.	-	-	-	-	-	-	-	-
	53135	за 2015г.	-	-	-	-	-	-	-	-
другие	53036	за 2016г.	-	-	-	-	-	-	-	-
	53136	за 2015г.	-	-	-	-	-	-	-	-

3.2 Иное использование финансовых вложений

Наименование показателя	Код строки	на 31 декабря 2016г.	на 31 декабря 2015г.	на 31 декабря 2014г.
Долгосрочные финансовые вложения, находящиеся в залоге, - всего	5320	-	-	-
в том числе:				
инвестиции	5321	-	-	-
инвестиции в дочерние общества	53211	-	-	-
инвестиции в зависимые общества	53212	-	-	-
инвестиции в другие организации	53213	-	-	-
прочие долгосрочные финансовые вложения	5322	-	-	-
векселя третьих лиц	53221	-	-	-
облигации	53222	-	-	-
прочие	53223	-	-	-
Долгосрочные финансовые вложения, переданные третьим лицам (кроме продажи), - всего	5325	-	-	-
в том числе:				
инвестиции	5326	-	-	-
инвестиции в дочерние общества	53261	-	-	-
инвестиции в зависимые общества	53262	-	-	-
инвестиции в другие организации	53263	-	-	-
прочие долгосрочные финансовые вложения	5327	-	-	-
векселя третьих лиц	53271	-	-	-
облигации	53272	-	-	-
прочие	53273	-	-	-
Краткосрочные финансовые вложения, находящиеся в залоге, - всего	5328	-	-	-
в том числе:				
векселя третьих лиц	53281	-	-	-
облигации	53282	-	-	-
прочие	53283	-	-	-
Краткосрочные финансовые вложения, переданные третьим лицам (кроме продажи), - всего	5329	-	-	-
в том числе:				
векселя третьих лиц	53291	-	-	-
облигации	53292	-	-	-
прочие	53293	-	-	-

4.1 Наличие и движение запасов

Наименование показателя	Код строки	Период	На начало года			Поступление и затраты	Изменения за период				На конец периода		
			себестоимость	величина резерва под снижение	балансовая стоимость		Выбыло		Убытков от снижения стоимости	Оборот запасов между их группами	себестоимость	величина резерва под снижение стоимости	балансовая стоимость
							себестоимость	резерв под снижение стоимости					
Запасы - всего	5400	за 2016г.	14 648	-	14 648	1 528 253	(1 530 795)	-	-	-	12 106	-	12 106
	5420	за 2015г.	19 329	-	19 329	2 070 753	(2 075 434)	-	-	-	14 648	-	14 648
в том числе:													
сырье, материалы и другие аналогичные ценности	5401	за 2016г.	14 648	-	14 648	27 593	(30 135)	-	-	-	12 106	-	12 106
	5421	за 2015г.	19 329	-	19 329	35 549	(40 230)	-	-	-	14 648	-	14 648
животные на выращивании и откорме	5402	за 2016г.	-	-	-	-	-	-	-	-	-	-	-
	5422	за 2015г.	-	-	-	-	-	-	-	-	-	-	-
затраты в незавершенном производстве	5403	за 2016г.	-	-	-	1 500 660	(1 500 660)	-	-	-	-	-	-
	5423	за 2015г.	-	-	-	2 035 204	(2 035 204)	-	-	-	-	-	-
готовая продукция и товары для перепродажи	5404	за 2016г.	-	-	-	-	-	-	-	-	-	-	-
	5424	за 2015г.	-	-	-	-	-	-	-	-	-	-	-
товары отгруженные	5405	за 2016г.	-	-	-	-	-	-	-	-	-	-	-
	5425	за 2015г.	-	-	-	-	-	-	-	-	-	-	-

4.2 Запасы в залоге

Наименование показателя	Код строки	на 31 декабря 2016г.	на 31 декабря 2015г.	на 31 декабря 2014г.
Запасы, не оплаченные на отчетную дату, - всего	5440	258	178	131
в том числе:				
сырье, материалы и другие аналогичные ценности	5441	258	178	131
животные на выращивании и откорме	5442	-	-	-
товары для перепродажи	5443	-	-	-
Запасы, находящиеся в залоге по договору, - всего	5445	-	-	-
в том числе:				
сырье, материалы и другие аналогичные ценности	5446	-	-	-
готовая продукция и товары для перепродажи	5447	-	-	-

5. Дебиторская и кредиторская задолженность

5.1 Наличие и движение дебиторской задолженности

Наименование показателя	Код строк и	Период	На начало года		Изменения за период								На конец периода			
			учтенная по условиям договора стоимость	величина резерва по сомнительным долгам	Поступление			Выбыло				Перевод задолженности исходя из срочности		учтенная по условиям договора стоимость	величина резерва по сомнительным долгам	
					в результате хозяйственных операций (сумма долга по сделке, операции)	причитающиеся проценты, штрафы и иные начисления	начисление резерва по сомнительным долгам	погашение	списание на финансовый результат	восстановление резерва	списание за счет резерва	учтенная по условиям договора стоимость	величина резерва по сомнительным долгам			
Долгосрочная дебиторская задолженность - всего	5501	за 2016г.	2 106	-	-	-	-	-	(728)	-	-	-	-	-	1 378	-
	5521	за 2015г.	3 247	-	-	-	-	-	(1 424)	-	-	-	283	-	2 106	-
в том числе:																
покупатели и заказчики	5502	за 2016г.	-	-	-	-	-	-	-	-	-	-	-	-	-	-
	5522	за 2015г.	-	-	-	-	-	-	-	-	-	-	-	-	-	-
авансы выданные	5503	за 2016г.	-	-	-	-	-	-	-	-	-	-	-	-	-	-
	5523	за 2015г.	-	-	-	-	-	-	-	-	-	-	-	-	-	-
прочие дебиторы	5504	за 2016г.	2 106	-	-	-	-	-	(728)	-	-	-	-	-	1 378	-
	5524	за 2015г.	3 247	-	-	-	-	-	(1 424)	-	-	-	283	-	2 106	-
Краткосрочная дебиторская задолженность - всего	5510	за 2016г.	5 828 178	(552)	7 615 779	25 730	-	(10 133 488)	(50)	-	-	-	-	-	3 336 149	(552)
	5530	за 2015г.	6 532 246	(34 741)	7 185 933	12 932	-	(7 902 532)	(118)	34 189	-	(283)	-	-	5 828 178	(552)
в том числе:																
покупатели и заказчики	5511	за 2016г.	4 691 591	-	2 100 603	-	-	(4 754 396)	-	-	-	-	-	-	2 037 798	-
	5531	за 2015г.	5 417 289	(34 189)	2 984 592	-	-	(3 710 290)	-	34 189	-	-	-	-	4 691 591	-
авансы выданные	5512	за 2016г.	5 439	-	3 541 228	-	-	(3 542 597)	-	-	-	-	-	4 070	-	
	5532	за 2015г.	8 932	-	1 433 954	1 825	-	(1 439 187)	(85)	-	-	-	-	5 439	-	
задолженность участников (учредителей) по взносам в уст. кап.	5513	за 2016г.	-	-	-	-	-	-	-	-	-	-	-	-	-	-
	5533	за 2015г.	-	-	-	-	-	-	-	-	-	-	-	-	-	-
прочие дебиторы	5514	за 2016г.	1 131 148	(552)	1 973 948	25 730	-	(1 836 495)	(50)	-	-	-	-	1 294 281	(552)	
	5534	за 2015г.	1 106 025	(552)	2 767 387	11 107	-	(2 753 055)	(33)	-	-	(283)	-	1 131 148	(552)	
Дебиторская задолженность - всего	5500	за 2016г.	5 830 284	(552)	7 615 779	25 730	-	(10 134 216)	(50)	-	-	-	-	3 337 527	(552)	
	5520	за 2015г.	6 535 493	(34 741)	7 185 933	12 932	-	(7 903 956)	(118)	34 189	-	-	-	5 830 284	(552)	

5.2 Просроченная дебиторская задолженность

Наименование показателя	Код строки	на 31 декабря 2016г.		на 31 декабря 2015г.		на 31 декабря 2014г.	
		учтенная по условиям договора	балансовая стоимость	учтенная по условиям договора	балансовая стоимость	учтенная по условиям договора	балансовая стоимость
Просроченная дебиторская задолженность - всего	5540	552	-	552	-	3 092 936	3 058 195
в том числе:							
покупатели и заказчики	5541	-	-	-	-	3 092 384	3 058 195
авансы выданные	5542	-	-	-	-	-	-
прочие дебиторы	5543	552	-	552	-	552	-

5.3 Наличие и движение кредиторской задолженности

Наименование показателя	Код строки	Период	На начало года	Изменения за период				Перевод задолженности исходя из срочности погашения	На конец периода
				Поступление		Выбыло			
				в результате хозяйственных операций (сумма долга по сделке, операции)	причитающиеся проценты, штрафы и иные начисления	погашение	списание на финансовый результат		
Долгосрочная кредиторская задолженность - всего	5551	за 2016г.	-	-	-	-	-	-	-
	5571	за 2015г.	-	-	-	-	-	-	-
в том числе:									
поставщики и подрядчики	5552	за 2016г.	-	-	-	-	-	-	-
	5572	за 2015г.	-	-	-	-	-	-	-
векселя к уплате	5553	за 2016г.	-	-	-	-	-	-	-
	5573	за 2015г.	-	-	-	-	-	-	-
реструктурированная задолженность перед бюджетом и государственными внебюджетными фондами	5554	за 2016г.	-	-	-	-	-	-	-
	5574	за 2015г.	-	-	-	-	-	-	-
авансы полученные	5555	за 2016г.	-	-	-	-	-	-	-
	5575	за 2015г.	-	-	-	-	-	-	-
прочие кредиторы	5556	за 2016г.	-	-	-	-	-	-	-
	5576	за 2015г.	-	-	-	-	-	-	-
Краткосрочная кредиторская задолженность - всего	5560	за 2016г.	4 196 891	2 429 096	135	(4 912 365)	(586)	-	1 713 171
	5580	за 2015г.	4 905 184	3 320 400	7 051	(4 026 355)	(9 389)	-	4 196 891
в том числе:									
поставщики и подрядчики	5561	за 2016г.	3 949 668	1 221 962	-	(3 614 526)	(9)	-	1 557 095
	5581	за 2015г.	4 178 861	1 265 262	-	(1 494 414)	(41)	-	3 949 668
векселя к уплате	5562	за 2016г.	-	-	-	-	-	-	-
	5582	за 2015г.	-	-	-	-	-	-	-
зadolженность перед персоналом организации	5563	за 2016г.	50 522	560 526	-	(599 851)	-	-	11 197
	5583	за 2015г.	313 275	1 099 371	-	(1 362 124)	-	-	50 522
зadolженность перед государственными внебюджетными фондами	5564	за 2016г.	17 107	144 726	36	(154 556)	-	-	7 313
	5584	за 2015г.	53 010	271 831	36	(307 770)	-	-	17 107
зadolженность перед бюджетом	5565	за 2016г.	174 419	407 719	-	(492 677)	-	-	89 461
	5585	за 2015г.	322 854	635 522	2 310	(786 267)	-	-	174 419
авансы полученные	5566	за 2016г.	15	713	28	(756)	-	-	-
	5586	за 2015г.	15 960	16 477	2 419	(34 841)	-	-	15
зadolженность участникам (учредителям) по выплате доходов	5567	за 2016г.	1 760	-	71	(69)	(577)	-	1 185
	5587	за 2015г.	13 116	-	1 902	(3 963)	(9 295)	-	1 760
прочие кредиторы	5568	за 2016г.	3 400	93 450	-	(49 930)	-	-	46 920
	5588	за 2015г.	8 108	31 937	384	(36 976)	(53)	-	3 400
Кредиторская задолженность - всего	5550	за 2016г.	4 196 891	2 429 096	135	(4 912 365)	(586)	-	1 713 171
	5570	за 2015г.	4 905 184	3 320 400	7 051	(4 026 355)	(9 389)	-	4 196 891

5.4 Просроченная кредиторская задолженность

Наименование показателя	Код строки	на 31 декабря 2016г.	на 31 декабря 2015г.	на 31 декабря 2014г.
Просроченная кредиторская задолженность - всего	5590	-	-	-
в том числе:				
поставщики и подрядчики	5591	-	-	-
векселя к уплате	5592	-	-	-
авансы полученные	5593	-	-	-
задолженность участникам (учредителям) по выплате доходов	5594	-	-	-
прочие кредиторы	5599	-	-	-

6. Затраты на производство

Наименование показателя	Код строки	за 2016г.	за 2015 г.
Материальные затраты	5610	1 004 467	990 922
Расходы на оплату труда	5620	539 400	1 047 265
Отчисления на социальные нужды	5630	144 053	265 834
Амортизация	5640	41 183	47 426
Прочие затраты	5650	151 270	224 536
Итого по элементам	5660	1 880 373	2 575 983
Изменение остатков			
Прирост ([-]):	5670		
произведенная готовая продукция	5671	-	-
др.счета (кроме внутривоз. оборота по затратам)	5672	-	-
Уменьшение ([+]):	5680		
продажа готовой продукции	5681	-	-
продажа покупных товаров для перепродажи	5682	-	-
продажа товаров отгруженных	5683	-	-
Изменение остатков незавершенного производства (прирост [-], уменьшение (+))	5690	-	-
Итого расходы по обычным видам деятельности	5600	1 880 373	2 575 983

7. Оценочные обязательства

Наименование показателя	Код строки	Остаток на начало года	Начислено	Использовано	Восстановлено	Остаток на конец периода
Оценочные обязательства - всего	5700	5 053	44 226	(46 964)	(48)	2 267
обременительные договоры	5702	-	-	-	-	-
обязательства предстоящей реструктуризации деятельности организации	5703	-	-	-	-	-
выданные гарантийные обязательства	5704	-	-	-	-	-
судебные разбирательства	5705	-	-	-	-	-
прочие оценочные обязательства	5706	100	-	-	-	100
обязательство выплате вознаграждений по итогам работы за год	5707	-	-	-	-	-
обязательство по оплате отпусков	5708	4 953	44 226	(46 964)	(48)	2 167
в т.ч. со сроком погашения до 1 года		5 053				2 267


8. Обеспечения обязательств

Наименование показателя	Код строки	на 31 декабря 2016г.	на 31 декабря 2015г.	на 31 декабря 2014г.
Обеспечения обязательств полученные - всего	5800	1 611	3 869	8 785
в том числе:				
векселя	5801	-	-	-
Имущество, находящееся в залоге	5802	-	-	-
из него:				
объекты основных средств	5803	-	-	-
ценные бумаги и иные фин. вложения	5804	-	-	-
прочее	5805	-	-	-
Обеспечения обязательств выданные - всего	5810	-	-	-
в том числе:				
векселя	5811	-	-	-
Имущество, переданное в залог	5812	-	-	-
из него:				
объекты основных средств	5813	-	-	-
ценные бумаги и иные фин. вложения	5814	-	-	-
прочее	5815	-	-	-

9. Государственная помощь

Наименование показателя	Код строки	за 2016г.				за 2015г.			
		На начало года	Получено	Возвращено	На конец года	На начало года	Получено	Возвращено	На конец года
Получено бюджетных средств - всего	5900		-				-		
в том числе:									
на текущие расходы	5901		-				-		
на вложения во внеоборотные активы	5905		-				-		
Бюджетные кредиты - всего	5910	-	-	-	-	-	-	-	-
в том числе:									
на текущие расходы	5911	-	-	-	-	-	-	-	-
на вложения во внеоборотные активы	5912	-	-	-	-	-	-	-	-
на покрытие убытков / погашение задолженности	5913	-	-	-	-	-	-	-	-
на прочие нужды	5914	-	-	-	-	-	-	-	-

Руководитель


 (подпись) (расшифровка подписи)

О.П. Андреев

28 февраля 2017 г.



Главный бухгалтер


 (подпись) (расшифровка подписи)

С.Ю.Мушенко


10. Наличие и движение поисковых активов

Наименование показателя	Код строки	Период	На начало года			Поступило	Изменения за период						На конец периода			
			первоначальная стоимость	накопленная амортизация	убыток от обесценения		Выбыло объектов		Начислено амортизации	Переоценка		убыток от обесценения	первоначальная стоимость	накопленная амортизация	убыток от обесценения	
							первоначальная стоимость	накопленная амортизация		первоначальная стоимость	накопленная амортизация					
Нематериальные поисковые активы	6010	за 2016г.	-	-	-	-	-	-	-	-	-	-	-	-	-	-
	6020	за 2015г.	-	-	-	-	-	-	-	-	-	-	-	-	-	-
в том числе:																
лицензии	6011	за 2016г.	-	-	-	-	-	-	-	-	-	-	-	-	-	-
	6021	за 2015г.	-	-	-	-	-	-	-	-	-	-	-	-	-	-
прочие	6019	за 2016г.	-	-	-	-	-	-	-	-	-	-	-	-	-	-
	6029	за 2015г.	-	-	-	-	-	-	-	-	-	-	-	-	-	-
Материальные поисковые активы	6030	за 2016г.	-	-	-	-	-	-	-	-	-	-	-	-	-	-
	6040	за 2015г.	-	-	-	-	-	-	-	-	-	-	-	-	-	-
здания и дороги	6031	за 2016г.	-	-	-	-	-	-	-	-	-	-	-	-	-	-
	6041	за 2015г.	-	-	-	-	-	-	-	-	-	-	-	-	-	-
скважины	6032	за 2016г.	-	-	-	-	-	-	-	-	-	-	-	-	-	-
	6042	за 2015г.	-	-	-	-	-	-	-	-	-	-	-	-	-	-
машины и оборудование	6033	за 2016г.	-	-	-	-	-	-	-	-	-	-	-	-	-	-
	6043	за 2015г.	-	-	-	-	-	-	-	-	-	-	-	-	-	-
прочие ОС	6039	за 2016г.	-	-	-	-	-	-	-	-	-	-	-	-	-	-
	6049	за 2015г.	-	-	-	-	-	-	-	-	-	-	-	-	-	-

11. Поисковые затраты, признаваемые внеоборотными активами

Наименование показателя	Код строки	Период	На начало года	Изменения за период				На конец периода
				затраты за период	списано	принято к учету в качестве МПА или НМПА	прочие изменения	
Поисковые затраты, учтенные в составе нематериальных поисковых активов	6050	за 2016г.	-	-	-	-	-	-
	6060	за 2015г.	-	-	-	-	-	-
Поисковые затраты, учтенные в составе материальных поисковых активов	6070	за 2016г.	-	-	-	-	-	-
	6080	за 2015г.	-	-	-	-	-	-

Руководитель



(подпись)


О.П. Андреев

(расшифровка подписи)

28 февраля 2017 г.



Главный бухгалтер



(подпись)

С.Ю.Мушенко

(расшифровка подписи)