

# Бухгалтерский баланс

на 31 декабря 2017 года


	Форма по ОКУД	Коды
	Дата (число, месяц, год)	0710001
Организация АО "Гипроспецгаз"	по ОКПО	31 / 12 / 2017
Идентификационный номер налогоплательщика	ИНН	00158712
Вид экономической деятельности Научное и проектное обеспечение	по ОКВЭД	7815023475
Организационно-правовая форма / форма собственности акционерное общество	по ОКОПФ/ОКФС	71.12
Единица измерения: тыс.руб.	по ОКЕИ	47/16/
Местонахождение (адрес)		384
191036 г. Санкт-Петербург, пр. Суворовский д. 16/13		


Пояснения	Наименование показателя	Код строки	На 31.12.2017г.	На 31.12.2016г.	На 31.12.2015г.
<b>АКТИВ</b>					
<b>I. ВНЕОБОРОТНЫЕ АКТИВЫ</b>					
1.1, 1.2; П-9;26	Нематериальные активы, в т.ч.	1110	721	821	942
	права на объекты интеллектуальной собственности	1111	721	821	942
	деловая репутация	1112	-	-	-
	прочие	1119	-	-	-
	Результаты исследований и разработок	1120	-	-	-
	Нематериальные поисковые активы	1130	-	-	-
	Материальные поисковые активы	1140	-	-	-
2; П 10; 27;28	Основные средства, в т.ч.	1150	638 894	672 742	713 566
2.1	Объекты основных средств, в т.ч.	1151	629 553	663 401	704 225
	земельные участки и объекты природопользования	1152	7 205	7 205	7 205
	здания, сооружения, машины и оборудование	1153	607 907	632 618	662 468
2.2; П-28	Незавершенные капитальные вложения	1154	9 341	9 341	9 341
	Доходные вложения в материальные ценности	1160	-	-	-
3; П-11; 29	Финансовые вложения, в т.ч.	1170	2 581	2 581	2 581
	инвестиции в дочерние общества	1171	-	-	-
	инвестиции в зависимые общества	1172	-	-	-
	инвестиции в другие организации	1173	2 581	2 581	2 581
	займы, предоставленные организациям на срок более 12 месяцев	1174	-	-	-
П-20;37	Отложенные налоговые активы	1180	204 553	188 430	182 504
	Прочие внеоборотные активы, в т.ч.	1190	39	3 526	15 156
П-12; 15;31	налог на добавленную стоимость по приобретенным ценностям	1192	-	-	-
	<b>Итого по разделу I</b>	<b>1100</b>	<b>846 788</b>	<b>868 100</b>	<b>914 749</b>

Пояснения	Наименование показателя	Код строки	На 31.12.2017г.	На 31.12.2016г.	На 31.12.2015г.
<b>АКТИВ</b>					
<b>II. ОБОРОТНЫЕ АКТИВЫ</b>					
4,1	Запасы, в т.ч.	1210	10 672	12 106	14 648
П-13,30	сырье, материалы и другие аналогичные ценности	1211	10 672	12 106	14 648
	затраты в незавершенном производстве	1213	-	-	-
	готовая продукция и товары для перепродажи	1214	-	-	-
	товары отгруженные	1215	-	-	-
П-32	Налог на добавленную стоимость по приобретенным ценностям	1220	39 054	7	-
5.1;5,2; П-16-33	Дебиторская задолженность, в т.ч.	1230	1 992 424	3 336 975	5 829 732
	Дебиторская задолженность (платежи по которой ожидаются более чем через 12 месяцев после отчетной даты), в т.ч.	1231	674	1 378	2 106
	покупатели и заказчики	1232	-	-	-
	авансы выданные	1233	-	-	-
	прочие дебиторы	1234	674	1 378	2 106
	Дебиторская задолженность (платежи по которой ожидаются в течение 12 месяцев после отчетной даты), в т.ч.	1235	1 991 750	3 335 597	5 827 626
	покупатели и заказчики	1236	771 496	2 037 798	4 691 591
	задолженность участников (учредителей) по взносам в уставный капитал	1237	-	-	-
	авансы выданные	1238	1 694	4 070	5 439
П-23	прочие дебиторы	1239	1 218 560	1 293 729	1 130 596
	Финансовые вложения (за исключением денежных эквивалентов), в т.ч.	1240	-	-	-
	займы, предоставленные на срок менее 12 мес.	1241	-	-	-
П-17; 36	Денежные средства и денежные эквиваленты, в т.ч.	1250	364 807	353 646	259 283
	касса	1251	41	48	185
	расчетные счета	1252	137 291	32 489	228 362
	валютные счета	1253	17 314	16 054	20 072
	прочие денежные средства и их эквиваленты	1259	210 161	305 055	10 664
П-12;15;31	Прочие оборотные активы, в т.ч.	1260	3 627	6 149	5 714
	<b>Итого по разделу II</b>	1200	2 410 584	3 708 883	6 109 377
	<b>БАЛАНС</b>	1600	3 257 372	4 576 983	7 024 126

Пояснения	Наименование показателя	Код строки	На 31.12.2017г.	На 31.12.2016г.	На 31.12.2015г.
<b>ПАССИВ</b>					
<b>III. КАПИТАЛ И РЕЗЕРВЫ</b>					
П-18;35	Уставный капитал (складочный капитал, уставной фонд, вклады товарищей)	1310	333	333	333
	Собственные акции, выкупленные у акционеров	1320	-	-	-
П-18;35	Переоценка внеоборотных активов	1340	349 652	351 295	351 740
П-18;35	Добавочный капитал (без переоценки)	1350	-	-	-
	Резервный капитал	1360	4 500	4 500	4 500
	Нераспределенная прибыль (непокрытый убыток)	1370	2 064 282	2 247 251	2 245 837
	Фонд социальной сферы государственной	1380	-	-	-
	<b>Итого по разделу III</b>	<b>1300</b>	<b>2 418 767</b>	<b>2 603 379</b>	<b>2 602 410</b>
<b>IV. ДОЛГОСРОЧНЫЕ ОБЯЗАТЕЛЬСТВА</b>					
	Заемные средства, в т.ч.	1410	-	-	-
	кредиты банков, подлежащие погашению более чем через 12 месяцев после отчетной даты	1411	-	-	-
	займы, подлежащие погашению более чем через 12 месяцев после отчетной даты	1412	-	-	-
П-20;37	Отложенные налоговые обязательства	1420	241 027	258 166	219 772
7; П-19;44	Оценочные обязательства	1430	-	-	-
	Прочие обязательства, в т.ч.	1450	-	-	-
	векселя к уплате	1451	-	-	-
	задолженность по инвестиционному взносу	1452	-	-	-
	<b>Итого по разделу IV</b>	<b>1400</b>	<b>241 027</b>	<b>258 166</b>	<b>219 772</b>
<b>V. КРАТКОСРОЧНЫЕ ОБЯЗАТЕЛЬСТВА</b>					
	Заемные средства, в т.ч.	1510	-	-	-
	кредиты банков, подлежащие погашению в течение 12 месяцев после отчетной даты	1511	-	-	-
	займы, подлежащие погашению в течение 12 месяцев после отчетной даты	1512	-	-	-
	текущая часть долгосрочных кредитов и займов	1513	-	-	-
5.3,5.4 П-38	Кредиторская задолженность, в т.ч.	1520	593 278	1 713 171	4 196 891
	поставщики и подрядчики	1521	558 687	1 557 095	3 949 668
	задолженность перед персоналом организации	1522	7 627	11 197	50 522
	задолженность по страховым взносам	1523	3 597	7 313	17 107
	задолженность по налогам и сборам	1524	22 763	89 461	174 419
	прочие кредиторы, в т.ч.	1525	566	46 920	3 415
	векселя к уплате	1526	-	-	-
	авансы полученные	1527	-	-	15
	другие расчеты	1528	566	46 920	3 400
	задолженность перед участниками (учредителями) по выплате доходов	1529	38	1 185	1 760
	Доходы будущих периодов	1530	-	-	-
7; П-19;44	Оценочные обязательства	1540	4 300	2 267	5 053
	Прочие обязательства	1550	-	-	-
	<b>Итого по разделу V</b>	<b>1500</b>	<b>597 578</b>	<b>1 715 438</b>	<b>4 201 944</b>
	<b>БАЛАНС</b>	<b>1700</b>	<b>3 257 372</b>	<b>4 576 983</b>	<b>7 024 126</b>

Руководитель

(подпись)  (расшифровка подписи) **О.И. Андреев**  
 " 28 " февраля 2018 г.



Главный бухгалтер

(подпись)  (расшифровка подписи) **С.Ю. Мушенко**

## Отчет о финансовых результатах за 2017 год

Организация АО "Гипроспецгаз"

Идентификационный номер налогоплательщика

Вид экономической деятельности Научное и проектное обеспечение

Организационно-правовая форма / форма собственности

акционерное общество

Единица измерения: тыс.руб.

Форма по ОКУД

Дата (число, месяц, год)

по ОКПО

ИНН

по ОКВЭД

по ОКОПФ/ОКФС

по ОКЕИ

КОДЫ

0710002

31 / 12 / 2017

00158712

7815023475

71.12

47/16/


384

Пояснения	Наименование показателя	Код строки	за 2017 год	за 2016 год
П-21	<b>Выручка</b>	2110	376 495	1 984 092
	проектно-изыскательские работы	2111	240 954	1 848 106
		2112	-	-
		2113	-	-
		2114	-	-
		2115	-	-
		2116	-	-
		2117	-	-
	прочее	2118	135 541	135 986
6; П-39	<b>Себестоимость продаж</b>	2120	(419 757)	(1 500 660)
	проектно-изыскательские работы	2121	(398 126)	(1 473 016)
		2122	-	-
		2123	-	-
		2124	-	-
		2125	-	-
		2126	-	-
		2127	-	-
	прочее	2128	(21 631)	(27 644)
	<b>Валовая прибыль (убыток)</b>	2100	(43 262)	483 432
	Коммерческие расходы	2210	-	-
6	Управленческие расходы	2220	(237 930)	(379 713)
	<b>Прибыль(убыток) от продаж</b>	2200	(281 192)	103 719
	Доходы от участия в других организациях	2310	-	-
	Проценты к получению	2320	20 494	25 730
	Проценты к уплате	2330	-	-

Пояснения	Наименование показателя	Код строки	за 2017 год	за 2016 год
П-40	Прочие доходы	2340	102 569	11 825
П-40	Прочие расходы	2350	(56 013)	(107 147)
	Расходы, связанные с реорганизацией	2360	-	-
П-37	<b>Прибыль (убыток) до налогообложения</b>	2300	(214 142)	34 127
П-37	<b>Налог на прибыль, в т.ч.:</b>	2405	(4 734)	(1 160)
П-37	текущий налог на прибыль	2410	(4 734)	(1 160)
	налог на прибыль прошлых лет	2411	-	-
	в т.ч. из стр. 2405			
П-37	постоянные налоговые обязательства (активы)	2421	11 180	28 159
П-37	Изменение отложенных налоговых обязательств	2430	17 139	(41 250)
П-37	Изменение отложенных налоговых активов	2450	19 243	7 426
П-37	Прочее	2460	(3 152)	1 320
	Перераспределение налога на прибыль внутри КГН	2465	-	-
	<b>Чистая прибыль (убыток)</b>	2400	(185 646)	463

Пояснения	Наименование показателя	Код строки	за 2017 год	за 2016 год
	Результат от переоценки внеоборотных активов, не включаемый в чистую прибыль (убыток) периода	2510	-	-
	Результат от прочих операций, не включаемый в чистую прибыль (убыток) периода	2520	-	-
	Совокупный финансовый результат периода	2500	(185 646)	463
	СПРАВОЧНО: Базовая прибыль (убыток) на акцию	2900	(4)	9
	Разводненная прибыль (убыток) на акцию	2910	-	-


Руководитель




(подпись)

О.П. Андреев

(расшифровка подписи)



Главный бухгалтер



(подпись)

С.Ю. Мушенко

(расшифровка подписи)

" 28 " сентября

2018 г.

**Отчет об изменениях капитала  
за 2017 год**

Организация АО "Гипроспецгаз"  
Идентификационный номер налогоплательщика  
Вид экономической деятельности Научное и проектное обеспечение  
Организационно-правовая форма / форма собственности  
акционерное общество  
Единица измерения: тыс.руб.

Форма по ОКУД  
Дата (число, месяц, год)  
по ОКПО  
ИНН  
по ОКВЭД  
по ОКОПФ/ОКФС  
по ОКЕИ

КОДЫ
0710003
31 / 12 / 2017
158 712
7815 023 475
71
47/16/
384

**1. Движение капитала**

Наименование показателя	Код строк и	Уставный капитал	Собственные акции, выкупленные у акционеров	Добавочный капитал	Резервный капитал	Нераспределенная прибыль (непокрытый убыток)	Фонд социальной сферы государственной	Итого
<b>Величина капитала на 31 декабря 2015 г.</b>	3100	333	-	351 740	4 500	2 245 837	-	2 602 410
<b>За 2016 год</b>								
<b>Увеличение капитала - всего, в том числе:</b>	3210	-	-	-	-	1 040	-	1 040
чистая прибыль	3211	X	X	X	X	463	X	463
переоценка имущества	3212	X	X	-	X	-	-	-
доходы, относящиеся непосредственно на увеличение капитала	3213	X	X	-	X	-	X	-
дополнительный выпуск акций	3214	-	X	-	X	X	X	-
увеличение номинальной стоимости акций	3215	-	X	-	X	-	X	-
реорганизация юридического лица	3216	-	-	-	-	-	-	-
выкуп собственных акций	3217	X	-	X	X	X	X	-
прочее	3219	-	-	-	-	577	X	577
<b>Уменьшение капитала - всего, в том числе:</b>	3220	-	-	-	-	(71)	-	(71)
убыток	3221	X	X	X	X	-	X	-
переоценка имущества	3222	X	X	-	X	-	-	-
расходы, относящиеся непосредственно на уменьшение капитала	3223	X	X	X	X	-	-	-
уменьшение номинальной стоимости акций	3224	-	X	X	X	-	X	-
уменьшение количества акций	3225	-	-	X	X	X	X	-
реорганизация юридического лица	3226	-	-	-	-	-	-	-
дивиденды	3227	X	X	X	X	(71)	X	(71)
прочее	3229	-	-	-	-	-	X	-

Наименование показателя	Код строк и	Уставный капитал	Собственные акции, выкупленные у акционеров	Добавочный капитал	Резервный капитал	Нераспределенная прибыль (непокрытый убыток)	Фонд социальной сферы государственной	Итого
Изменение добавочного капитала	3230	X	X	(445)	X	445	X	-
Изменение резервного капитала	3240	X	X	X	-	-	X	-
<b>Величина капитала на 31 декабря 2016 г.</b>	3200	333	-	351 295	4 500	2 247 251	-	2 603 379
<b>За 2017 год</b>								
<b>Увеличение капитала - всего, в том числе:</b>	3310	-	-	-	-	1 150	-	1 150
чистая прибыль	3311	X	X	X	X	-	X	-
переоценка имущества	3312	X	X	-	X	X	-	-
доходы, относящиеся непосредственно на увеличение капитала	3313	X	X	-	X	-	X	-
дополнительный выпуск акций	3314	-	X	-	X	X	X	-
увеличение номинальной стоимости акций	3315	-	X	-	X	-	X	-
реорганизация юридического лица	3316	-	-	-	-	-	-	-
выкуп собственных акций	3317	X	-	X	X	X	X	-
прочее	3319	-	-	-	-	1 150	X	1 150
<b>Уменьшение капитала - всего, в том числе:</b>	3320	-	-	-	-	(185 762)	-	(185 762)
убыток	3321	X	X	X	X	(185 646)	X	(185 646)
переоценка имущества	3322	X	X	-	X	X	-	-
расходы, относящиеся непосредственно на уменьшение капитала	3323	X	X	X	X	-	-	-
уменьшение номинальной стоимости акций	3324	-	X	X	X	-	X	-
уменьшение количества акций	3325	-	-	X	X	X	X	-
реорганизация юридического лица	3326	-	-	-	-	-	-	-
дивиденды	3327	X	X	X	X	(116)	X	(116)
прочее	3329	-	-	-	-	-	X	-
Изменение добавочного капитала	3330	X	X	(1 643)	X	1 643	X	-
Изменение резервного капитала	3340	X	X	X	-	-	X	-
<b>Величина капитала на 31 декабря 2017г.</b>	3300	333	-	349 652	4 500	2 064 282	-	2 418 767





## 2. Корректировки в связи с изменением учетной политики и исправлением ошибок

Наименование показателя	Код строки	На 31 декабря 2015г.	Изменения капитала за 2016г.		На 31 декабря 2016г.
			за счет чистой прибыли (убытка)	за счет иных факторов	
<b>Капитал - всего</b>					
<b>до корректировок</b>	3400	2 602 410	463	506	2 603 379
корректировка в связи с:					
изменением учетной политики	3410	-	-	-	-
исправлением ошибок	3420	-	-	-	-
после корректировок	3500	2 602 410	463	506	2 603 379
в том числе:					
<b>нераспределенная прибыль (непокрытый убыток)</b>					
<b>до корректировок</b>	3401	2 245 837	463	951	2 247 251
корректировка в связи с:					
изменением учетной политики	3411	-	-	-	-
исправлением ошибок	3421	-	-	-	-
после корректировок	3501	2 245 837	463	951	2 247 251
<b>добавочный капитал</b>					
<b>до корректировок</b>	3402	351 740	-	(445)	351 295
корректировка в связи с:					
изменением учетной политики	3412	-	-	-	-
исправлением ошибок	3422	-	-	-	-
после корректировок	3502	351 740	-	(445)	351 295
<b>резервный капитал</b>					
<b>до корректировок</b>	3403	4 500	-	-	4 500
корректировка в связи с:					
изменением учетной политики	3413	-	-	-	-
исправлением ошибок	3423	-	-	-	-
после корректировок	3503	4 500	-	-	4 500
<b>собственные акции, выкупленные у акционеров,</b>					
<b>до корректировок</b>	3404	-	-	-	-
корректировка в связи с:					
изменением учетной политики	3414	-	-	-	-
исправлением ошибок	3424	-	-	-	-
после корректировок	3504	-	-	-	-
<b>фонд социальной сферы государственной</b>					
<b>до корректировок</b>	3405	-	-	-	-
корректировка в связи с:					
изменением учетной политики	3415	-	-	-	-
исправлением ошибок	3425	-	-	-	-
после корректировок	3505	-	-	-	-

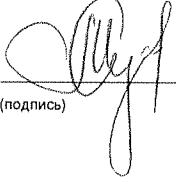
**3. Чистые активы**

Наименование показателя	На 31 декабря 2017г.	На 31 декабря 2016г.	На 31 декабря 2015г.
<b>Чистые активы</b>	3 600	2 418 767	2 602 410

Руководитель

  
 (подпись)  
  
 О.П. Андреев  
 (расшифровка подписи)  
 "28" 1989 г.  
 2018 г.  
 г. Санкт-Петербург

Главный бухгалтер

  
 (подпись)  
 С.Ю. Мушенко  
 (расшифровка подписи)

**Отчет о движении денежных средств  
за 2017 год**


	Форма по ОКУД	КОДЫ
	Дата (число, месяц, год)	0710004
Организация АО "Гипроспецгаз"	по ОКПО	31 / 12 / 2017
Идентификационный номер налогоплательщика	ИНН	00158712
Вид экономической деятельности Научное и проектное обеспечение	по ОКВЭД	7815023475
Организационно-правовая форма / форма собственности		71.12
акционерное общество	по ОКОПФ/ОКФС	47/16/
Единица измерения: тыс.руб.	по ОКЕИ	384


Наименование показателя	Код строки	За отчетный период	За аналогичный период предыдущего года
<b>Денежные потоки от текущих операций</b>			
<b>Поступления - всего, в том числе</b>	4110	1 546 805	3 983 525
от продажи товаров, продукции, работ и услуг	4111	1 503 828	3 926 577
арендных платежей, лицензионных платежей, роялти, комиссионных и иных аналогичных платежей	4112	-	-
от перепродажи финансовых вложений	4113	-	-
прочие поступления	4119	42 977	56 948
<b>Платежи - всего, в том числе</b>	4120	(1 540 390)	(3 887 385)
поставщикам (подрядчикам) за сырье, материалы, работы, услуги	4121	(965 226)	(2 969 977)
в связи с оплатой труда работников	4122	(241 935)	(495 896)
процентов по долговым обязательствам	4123	-	-
налога на прибыль организаций	4124	(10 937)	(168)
прочие платежи	4129	(322 292)	(421 344)
<b>Сальдо денежных потоков от текущих операций</b>	4100	6 415	96 140

Наименование показателя	Код строки	За отчетный период	За аналогичный период предыдущего года
<b>Денежные потоки от инвестиционных операций</b>			
<b>Поступления - всего, в том числе</b>	4210	3 594	2 904
от продажи внеоборотных активов (кроме финансовых вложений)	4211	3 046	1 707
от продажи акций других организаций (долей участия)	4212	-	-
от возврата предоставленных займов, от продажи долговых ценных бумаг (прав требования денежных средств к другим лицам)	4213	-	-
дивидендов, процентов по долговым финансовым вложениям и аналогичных поступлений от долевого участия в других организациях	4214	-	1 000
от продажи поисковых активов	4215	-	-
прочие поступления	4219	548	197
<b>Платежи - всего, в том числе</b>	4220	-	(615)
в связи с приобретением, созданием, модернизацией, реконструкцией и подготовкой к использованию внеоборотных активов	4221	-	(615)
в связи с приобретением акций других организаций (долей участия)	4222	-	-
в связи с приобретением долговых ценных бумаг (прав требования денежных средств к другим лицам), предоставление займов другим лицам	4223	-	-
процентов по долговым обязательствам, включаемым в стоимость инвестиционного актива	4224	-	-
на создание/покупку поисковых активов	4225	-	-
прочие платежи	4229	-	-
<b>Сальдо денежных потоков от инвестиционных операций</b>	4200	3 594	2 289
<b>Денежные потоки от финансовых операций</b>			
<b>Поступления - всего, в том числе</b>	4310	-	-
получение кредитов и займов	4311	-	-
денежных вкладов собственников (участников)	4312	-	-
от выпуска акций, увеличения долей участия	4313	-	-
от выпуска облигаций, векселей и других долговых ценных бумаг и др.	4314	-	-
прочие поступления	4319	-	-

Наименование показателя	Код строки	За отчетный период	За аналогичный период предыдущего года
<b>Платежи - всего, в том числе</b>	4320	(108)	(67)
собственникам (участникам) в связи с выкупом у них акций (долей участия) организации или их выходом из состава участников	4321	-	-
на уплату дивидендов и иных платежей по распределению прибыли в пользу собственников (участников)	4322	(108)	(67)
в связи с погашением (выкупом) векселей и других долговых ценных бумаг, возврат кредитов и займов	4323	-	-
прочие платежи	4329	-	-
<b>Сальдо денежных потоков от финансовых операций</b>	4300	(108)	(67)
<b>Сальдо денежных потоков за отчетный период</b>	4400	9 901	98 362
<b>Остаток денежных средств и денежных эквивалентов на начало отчетного периода</b>	4450	353 646	259 283
<b>Остаток денежных средств и денежных эквивалентов на конец отчетного периода</b>	4500	364 807	353 646
<b>Величина влияния изменений курса иностранной валюты по отношению к рублю</b>	4490	1 260	(3 999)


Руководитель

  
(подпись)

  
О.П. Андреев  
(расшифровка подписи)

2018г.

Главный бухгалтер

  
(подпись)

С.Ю. Мушенко  
(расшифровка подписи)

ПОЯСНЕНИЯ К БУХГАЛТЕРСКОМУ БАЛАНСУ И ОТЧЕТУ О ФИНАНСОВЫХ РЕЗУЛЬТАТАХ

0710005 с.1

1. Нематериальные активы и расходы на научно-исследовательские, опытно-конструкторские и технологические работы (НИОКР)

1.1 Наличие и движение нематериальных активов

Наименование показателя	Код строки	Период	На начало года		Изменения за период				На конец периода			
			первоначальная стоимость	накопленная амортизация и убытки от обесценения	поступило	выбыло	начислено амортизации	убыток от обесценения	переоценка	первоначальная стоимость	накопленная амортизация и убытки от обесценения	
Нематериальные активы - всего	5100	за 2017г.	1 084	(263)	21	-	(121)	-	-	-	1 105	(384)
	5110	за 2016г.	1 084	(142)	-	-	(121)	-	-	-	1 084	(263)
в том числе: Объекты интеллектуальной собственности (исключительные права на результаты интеллектуальной собственности)	5101	за 2017г.	1 084	(263)	21	-	(121)	-	-	-	1 105	(384)
	5111	за 2016г.	1 084	(142)	-	-	(121)	-	-	-	1 084	(263)
Деловая репутация	5102	за 2017г.	-	-	-	-	-	-	-	-	-	-
	5112	за 2016г.	-	-	-	-	-	-	-	-	-	-
Прочие	5104	за 2017г.	-	-	-	-	-	-	-	-	-	-
	5114	за 2016г.	-	-	-	-	-	-	-	-	-	-

1.2 Первоначальная стоимость нематериальных активов, созданных самой организацией

Наименование показателя	Код строки	на 31 декабря 2017 г.		на 31 декабря 2016 г.		на 31 декабря 2015 г.	
		1 084	1 084	1 084	1 084	1 084	1 084
Всего	5120	1 084	1 084	1 084	1 084	1 084	1 084
	5121	1 084	1 084	1 084	1 084	1 084	1 084
в том числе: Объекты интеллектуальной собственности (исключительные права на результаты интеллектуальной собственности)	5129	-	-	-	-	-	-
	5129	-	-	-	-	-	-

## 1.3 Нематериальные активы с полностью погашенной стоимостью

Наименование показателя	Код строки	на 31 декабря 2017 г.	на 31 декабря 2016 г.	на 31 декабря 2015 г.
Всего	5130			
в том числе:				
Объекты интеллектуальной собственности (исключительные права на результаты интеллектуальной собственности)	5131			
Деловая репутация	5138			
прочие	5139			

## 1.4 Наличие и движение результатов НИОКР

Наименование показателя	Код строки	Период	На начало года		Изменения за период		На конец периода	
			первоначальная стоимость	часть стоимости, списанной на расходы	выбыло	часть стоимости, списанной на расходы	первоначальная стоимость	часть стоимости, списанной на расходы
НИОКР - всего	5140	за 2017г.						
	5150	за 2016г.						

## 1.5 Незаконченные и неоформленные НИОКР и незаконченные операции по приобретению нематериальных активов

Наименование показателя	Код строки	Период	На начало года	Затраты за период	Изменения за период		На конец периода
					Списано затрат как не давших положительного результата	Принято к учету в качестве нематериальных активов или НИОКР	
Затраты по незаконченным исследованиям и разработкам - всего	5160	за 2017г.	-	-	-	-	-
	5170	за 2016г.	-	-	-	-	-
Незаконченные операции по приобретению нематериальных активов - всего	5180	за 2017г.	-	21	-	(21)	-
	5190	за 2016г.	-	-	-	-	-



## 2. Основные средства

## 2.1 Наличие и движение основных средств

Наименование показателя	Код строки	Период	На начало года		Поступило	Изменения за период			Переклассификация		Переоценка		На конец периода	
			первоначальная стоимость	накопленная амортизация		Выбыло объектов первоначальная стоимость	накопленная амортизация	Начислено амортизации	первоначальная стоимость	накопленная амортизация	первоначальная стоимость	накопленная амортизация	первоначальная стоимость	накопленная амортизация
Основные средства (без учета доходных вложений в материальные ценности) - всего	5200	за 2017г.	1 379 429	(716 028)	-	(32 518)	32 275	(33 605)	-	-	-	-	1 346 911	(717 958)
	5210	за 2016г.	1 390 357	(686 132)	615	(11 543)	11 369	(41 265)	-	-	-	-	1 379 429	(716 028)
	5201	за 2017г.	-	-	-	-	-	-	-	-	-	-	-	-
	5211	за 2016г.	-	-	-	-	-	-	-	-	-	-	-	-
	5202	за 2017г.	-	-	-	-	-	-	-	-	-	-	-	-
	5212	за 2016г.	-	-	-	-	-	-	-	-	-	-	-	-
	5203	за 2017г.	264 913	(245 173)	-	(8 678)	8 463	(8 843)	-	-	-	-	256 235	(245 553)
	5213	за 2016г.	268 508	(234 584)	546	(4 141)	3 967	(14 556)	-	-	-	-	264 913	(245 173)
	5204	за 2017г.	926 980	(314 102)	-	(277)	277	(15 653)	-	-	-	-	926 703	(329 478)
	5214	за 2016г.	927 080	(298 536)	-	(100)	100	(15 666)	-	-	-	-	926 980	(314 102)
	5205	за 2017г.	187 536	(156 753)	-	(23 563)	23 535	(9 109)	-	-	-	-	163 973	(142 327)
	5215	за 2016г.	194 769	(153 012)	69	(7 302)	7 302	(11 043)	-	-	-	-	187 536	(156 753)
	5220	за 2017г.	-	-	-	-	-	-	-	-	-	-	-	-
	5230	за 2016г.	-	-	-	-	-	-	-	-	-	-	-	-
	Учено в составе доходных вложений в материальные ценности - всего													
в том числе:														
магистральные трубопроводы	5221	за 2017г.	-	-	-	-	-	-	-	-	-	-	-	-
	5231	за 2016г.	-	-	-	-	-	-	-	-	-	-	-	-
скважины	5222	за 2017г.	-	-	-	-	-	-	-	-	-	-	-	-
	5232	за 2016г.	-	-	-	-	-	-	-	-	-	-	-	-
машины и оборудование	5223	за 2017г.	-	-	-	-	-	-	-	-	-	-	-	-
	5233	за 2016г.	-	-	-	-	-	-	-	-	-	-	-	-
здания, дороги, прочие сооружения произв. назначения	5224	за 2017г.	-	-	-	-	-	-	-	-	-	-	-	-
	5234	за 2016г.	-	-	-	-	-	-	-	-	-	-	-	-
прочие ОС	5225	за 2017г.	-	-	-	-	-	-	-	-	-	-	-	-
	5235	за 2016г.	-	-	-	-	-	-	-	-	-	-	-	-

## 2.2 Незавершенные капитальные вложения

Наименование показателя	Код строки	Период	На начало года	Изменения за период				На конец периода
				затраты за период	списано	принято к учету в качестве ОС или увеличена стоимость	прочие изменения	
Незавершенное строительство и незаконченные операции по приобретению, модернизации и т.п. основных средств - всего	5240	за 2017г.	9 341	-	-	-	-	9 341
	5250	за 2016г.	9 341	615	-	(615)	-	9 341
в том числе:								
незавершенное строительство	5241	за 2017г.	9 341	-	-	-	-	9 341
	5251	за 2016г.	9 341	615	-	(615)	-	9 341
оборудование к установке	5242	за 2017г.	-	-	-	-	-	-
	5252	за 2016г.	-	-	-	-	-	-

## 2.3 Изменение стоимости основных средств в результате достройки, дооборудования, реконструкции и частичной ликвидации

Наименование показателя	Код строки	за 2017г.	за 2016г.
Увеличение стоимости объектов основных средств в результате достройки, дооборудования, реконструкции - всего	5260	-	-
в том числе:			
магистральные трубопроводы	5261	-	-
скважины	5262	-	-
машины и оборудование	5263	-	-
здания и дороги	5264	-	-
прочие ОС	5265	-	-
Уменьшение стоимости объектов основных средств в результате частичной ликвидации - всего	5270	-	-
в том числе:			
магистральные трубопроводы	5271	-	-
скважины	5272	-	-
машины и оборудование	5273	-	-
здания и дороги	5274	-	-
прочие ОС	5275	-	-

## 2.4 Иное использование объектов основных средств

Наименование показателя	Код строки	на 31 декабря 2017г.	на 31 декабря 2016г.	на 31 декабря 2015г.
Переданные в аренду основные средства, числящиеся на балансе	5280	25 789	18 119	4 971
Переданные в аренду основные средства, числящиеся за балансом	5281	-	-	-
Полученные в аренду основные средства, числящиеся на балансе	5282	-	-	-
Полученные в аренду основные средства, числящиеся за балансом	5283	36 524	128 999	55 406
Объекты недвижимости, принятые в эксплуатацию и фактически используемые, находящиеся в процессе государственной регистрации	5284	-	-	-
Основные средства, переведенные на консервацию	5285	-	-	-
Иное использование основных средств (залог и др.)	5286	-	-	-
в том числе:				
основные средства, переданные в залог	5287	-	-	-

## 3. Финансовые вложения

## 3.1 Наличие и движение финансовых вложений

Наименование показателя	Код строки	Период	На начало года		Поступило	Изменения за период		Текущей рыночной стоимости (убытков от обесценения)	На конец периода	
			первоначальная стоимость	накопленная корректировка		выбыло первоначальная стоимость	накопленная корректировка		первоначальная стоимость	накопленная корректировка
Долгосрочные финансовые вложения - всего	5301	за 2017г.	2 581	-	-	-	-	-	2 581	-
инвестиции, в том числе:	5311	за 2016г.	2 581	-	-	-	-	-	2 581	-
	5302	за 2017г.	2 581	-	-	-	-	-	2 581	-
	5312	за 2016г.	2 581	-	-	-	-	-	2 581	-
инвестиции в дочерние общества	53021	за 2017г.	-	-	-	-	-	-	-	-
	53121	за 2016г.	-	-	-	-	-	-	-	-
инвестиции в зависимые общества	53022	за 2017г.	-	-	-	-	-	-	-	-
	53122	за 2016г.	-	-	-	-	-	-	-	-
инвестиции в другие организации	53023	за 2017г.	2 581	-	-	-	-	-	2 581	-
прочие долгосрочные финансовые вложения, в том числе:	53123	за 2016г.	2 581	-	-	-	-	-	2 581	-
займы, предоставленные организациями на срок более 12 мес.	5303	за 2017г.	-	-	-	-	-	-	-	-
	5313	за 2016г.	-	-	-	-	-	-	-	-
совместная деятельность	53031	за 2017г.	-	-	-	-	-	-	-	-
	53131	за 2016г.	-	-	-	-	-	-	-	-
векселя третьих лиц	53032	за 2017г.	-	-	-	-	-	-	-	-
	53132	за 2016г.	-	-	-	-	-	-	-	-
Долгосрочные депозиты	53033	за 2017г.	-	-	-	-	-	-	-	-
	53133	за 2016г.	-	-	-	-	-	-	-	-
облигации	53034	за 2017г.	-	-	-	-	-	-	-	-
	53134	за 2016г.	-	-	-	-	-	-	-	-
Другие	53035	за 2017г.	-	-	-	-	-	-	-	-
	53135	за 2016г.	-	-	-	-	-	-	-	-
Краткосрочные финансовые вложения - всего	53036	за 2017г.	-	-	-	-	-	-	-	-
в том числе:	53136	за 2016г.	-	-	-	-	-	-	-	-
займы предоставленные организациями на срок менее 12 мес.	5305	за 2017г.	-	-	-	-	-	-	-	-
прочие краткосрочные финансовые вложения, в том числе:	5315	за 2016г.	-	-	-	-	-	-	-	-
краткосрочные депозиты	5306	за 2017г.	-	-	-	-	-	-	-	-
	5316	за 2016г.	-	-	-	-	-	-	-	-
векселя третьих лиц	5307	за 2017г.	-	-	-	-	-	-	-	-
	5317	за 2016г.	-	-	-	-	-	-	-	-
облигации	53071	за 2017г.	-	-	-	-	-	-	-	-
	53171	за 2016г.	-	-	-	-	-	-	-	-
Другие	53072	за 2017г.	-	-	-	-	-	-	-	-
	53172	за 2016г.	-	-	-	-	-	-	-	-
Другие	53073	за 2017г.	-	-	-	-	-	-	-	-
	53173	за 2016г.	-	-	-	-	-	-	-	-
Другие	53074	за 2017г.	-	-	-	-	-	-	-	-
	53174	за 2016г.	-	-	-	-	-	-	-	-
Финансовых вложений - всего	5300	за 2017г.	2 581	-	-	-	-	-	2 581	-
	5310	за 2016г.	2 581	-	-	-	-	-	2 581	-

## 3.1.1 Текущая часть долгосрочных финансовых вложений

Наименование показателя	Код строки	Период	На начало года			На конец периода		
			первоначальная стоимость	в т.ч. текущая часть	накопленная корректура	первоначальная стоимость	в т.ч. текущая часть	накопленная корректура
Долгосрочные финансовые вложения - всего	5301	за 2017г.	-	-	-	-	-	-
инвестиции, в том числе:	5311	за 2016г.	-	-	-	-	-	-
	5302	за 2017г.	-	-	-	-	-	-
	5312	за 2016г.	-	-	-	-	-	-
инвестиции в дочерние общества	53021	за 2017г.	-	-	-	-	-	-
	53121	за 2016г.	-	-	-	-	-	-
инвестиции в зависимые общества	53022	за 2017г.	-	-	-	-	-	-
	53122	за 2016г.	-	-	-	-	-	-
инвестиции в другие организации	53023	за 2017г.	-	-	-	-	-	-
	53123	за 2016г.	-	-	-	-	-	-
прочие долгосрочные финансовые вложения, в том числе:	5303	за 2017г.	-	-	-	-	-	-
	5313	за 2016г.	-	-	-	-	-	-
займы, предоставленные организациями на срок более 12 мес.	53031	за 2017г.	-	-	-	-	-	-
	53131	за 2016г.	-	-	-	-	-	-
совместная деятельность	53032	за 2017г.	-	-	-	-	-	-
	53132	за 2016г.	-	-	-	-	-	-
векселя третьих лиц	53033	за 2017г.	-	-	-	-	-	-
	53133	за 2016г.	-	-	-	-	-	-
долгосрочные депозиты	53034	за 2017г.	-	-	-	-	-	-
	53134	за 2016г.	-	-	-	-	-	-
облигации	53035	за 2017г.	-	-	-	-	-	-
	53135	за 2016г.	-	-	-	-	-	-
другие	53036	за 2017г.	-	-	-	-	-	-
	53136	за 2016г.	-	-	-	-	-	-

## 3.2 Иное использование финансовых вложений

Наименование показателя	Код строки	на 31 декабря 2017г.	на 31 декабря 2016г.	на 31 декабря 2015г.
Долгосрочные финансовые вложения, находящиеся в залоге, - всего	5320	-	-	-
в том числе:				
инвестиции	5321	-	-	-
инвестиции в дочерние общества	53211	-	-	-
инвестиции в зависимые общества	53212	-	-	-
инвестиции в другие организации	53213	-	-	-
прочие долгосрочные финансовые вложения	5322	-	-	-
векселя третьих лиц	53221	-	-	-
облигации	53222	-	-	-
прочие	53223	-	-	-
Долгосрочные финансовые вложения, переданные третьим лицам (кроме продажи), - всего	5325	-	-	-
в том числе:				
инвестиции	5326	-	-	-
инвестиции в дочерние общества	53261	-	-	-
инвестиции в зависимые общества	53262	-	-	-
инвестиции в другие организации	53263	-	-	-
прочие долгосрочные финансовые вложения	5327	-	-	-
векселя третьих лиц	53271	-	-	-
облигации	53272	-	-	-
прочие	53273	-	-	-
Краткосрочные финансовые вложения, находящиеся в залоге, - всего	5328	-	-	-
в том числе:				
векселя третьих лиц	53281	-	-	-
облигации	53282	-	-	-
прочие	53283	-	-	-
Краткосрочные финансовые вложения, переданные третьим лицам (кроме продажи), - всего	5329	-	-	-
в том числе:				
векселя третьих лиц	53291	-	-	-
облигации	53292	-	-	-
прочие	53293	-	-	-

## 4.1 Наличие и движение запасов

Наименование показателя	Код строки	Период	На начало года		Изменения за период		На конец периода				
			себестоимость	величина резерва под снижение стоимости	себестоимость	выбыло	резерв под снижение стоимости	Убыток от снижения стоимости	себестоимость	величина резерва под снижение стоимости	балансовая стоимость
Запасы - всего	5400	за 2017г.	12 106	-	436 757	(438 191)	-	10 672	-	-	10 672
	5420	за 2016г.	14 648	-	1 528 253	(1 530 795)	-	12 106	-	-	12 106
в том числе:											
	сырье, материалы и другие аналогичные ценности	5401	за 2017г.	12 106	-	17 000	(18 434)	-	-	-	10 672
	5421	за 2016г.	14 648	-	27 593	(30 135)	-	10 672	-	-	
животные на выращивании и откорме	5402	за 2017г.	-	-	-	-	-	-	-	-	12 106
	5422	за 2016г.	-	-	-	-	-	-	-	-	-
затраты в незавершенном производстве	5403	за 2017г.	-	-	419 757	(419 757)	-	-	-	-	-
	5423	за 2016г.	-	-	1 500 660	(1 500 660)	-	-	-	-	-
готовая продукция и товары для перепродажи	5404	за 2017г.	-	-	-	-	-	-	-	-	-
	5424	за 2016г.	-	-	-	-	-	-	-	-	-
товары отгруженные	5405	за 2017г.	-	-	-	-	-	-	-	-	-
	5425	за 2016г.	-	-	-	-	-	-	-	-	-

## 4.2 Запасы в залоге

Наименование показателя	Код строки	на 31 декабря 2017г.	на 31 декабря 2016г.	на 31 декабря 2015г.
Запасы, не оплаченные на отчетную дату, - всего	5440	304	258	178
в том числе:				
сырье, материалы и другие аналогичные ценности	5441	304	258	178
животные на выращивании и откорме	5442	-	-	-
товары для перепродажи	5443	-	-	-
Запасы, находящиеся в залоге по договору, - всего	5445	-	-	-
в том числе:				
сырье, материалы и другие аналогичные ценности	5446	-	-	-
готовая продукция и товары для перепродажи	5447	-	-	-

## 5. Дебиторская и кредиторская задолженность

## 5.1 Наличие и движение дебиторской задолженности

Наименование показателя	Код строки	Период	На начало года		Изменения за период						На конец периода		
			учтенная по условиям договора стоимость	величина резерва по сомнительным долгам	в результате хозяйственных операций (сумма долга по сделке, операции)	причитающиеся проценты, штрафы и иные начисления	начисление резерва по сомнительным долгам	погашение	списание на финансовые результаты и восстановление резерва	списание за счет резерва	Перевод задолженности исходя из срочности	учтенная по условиям договора стоимость	величина резерва по сомнительным долгам
Долгосрочная дебиторская задолженность - всего	5501	за 2017г.	1 378	-	-	-	-	(704)	-	-	-	674	-
	5521	за 2016г.	2 106	-	-	-	-	(728)	-	-	-	1 378	-
в том числе:													
покупатели и заказчики	5502	за 2017г.	-	-	-	-	-	-	-	-	-	-	-
	5522	за 2016г.	-	-	-	-	-	-	-	-	-	-	-
авансы выданные	5503	за 2017г.	-	-	-	-	-	-	-	-	-	-	-
	5523	за 2016г.	-	-	-	-	-	-	-	-	-	-	-
прочие дебиторы	5504	за 2017г.	1 378	-	-	-	(704)	-	-	-	-	674	-
	5524	за 2016г.	2 106	-	-	-	(728)	-	-	-	-	1 378	-
Краткосрочная дебиторская задолженность - всего	5510	за 2017г.	3 336 149	(552)	1 939 628	20 494	(3 303 932)	(37)	-	-	-	1 992 302	(552)
	5530	за 2016г.	5 828 178	(552)	7 615 779	25 730	(10 133 488)	(50)	-	-	-	3 336 149	(552)
в том числе:													
покупатели и заказчики	5511	за 2017г.	2 037 798	-	549 062	-	(1 815 364)	-	-	-	-	771 496	-
	5531	за 2016г.	4 691 591	-	2 100 603	-	(4 754 396)	-	-	-	-	2 037 798	-
авансы выданные	5512	за 2017г.	4 070	-	1 008 239	-	(1 010 596)	(19)	-	-	-	1 694	-
	5532	за 2016г.	5 439	-	3 541 228	-	(3 542 597)	-	-	-	-	4 070	-
задолженность участников (учредителей) по взносам в уст.кап.	5513	за 2017г.	-	-	-	-	-	-	-	-	-	-	-
	5533	за 2016г.	-	-	-	-	-	-	-	-	-	-	-
прочие дебиторы	5514	за 2017г.	1 294 281	(552)	382 327	20 494	(477 972)	(18)	-	-	-	1 219 112	(552)
	5534	за 2016г.	1 131 148	(552)	1 973 948	25 730	(1 836 495)	(50)	-	-	-	1 294 281	(552)
Дебиторская задолженность - всего	5500	за 2017г.	3 337 527	(552)	1 939 628	20 494	(3 304 636)	(37)	-	-	-	1 992 976	(552)
	5520	за 2016г.	5 830 284	(552)	7 615 779	25 730	(10 134 216)	(50)	-	-	-	3 337 527	(552)



## 5.2 Просроченная дебиторская задолженность

Наименование показателя	Код строки	на 31 декабря 2017г.		на 31 декабря 2016г.		на 31 декабря 2015г.	
		учтенная по условиям договора	балансовая стоимость	учтенная по условиям договора	балансовая стоимость	учтенная по условиям договора	балансовая стоимость
Просроченная дебиторская задолженность - всего	5540	552	-	552	-	552	-
в том числе:							
покупатели и заказчики	5541	-	-	-	-	-	-
авансы выданные	5542	-	-	-	-	-	-
прочие дебиторы	5543	552	-	552	-	552	-

## 5.3 Наличие и движение кредиторской задолженности

Наименование показателя	Код строки	Период	На начало года	Изменения за период				Перевод задолженности исходя из срочности погашения	На конец периода
				Поступление		Выбыло			
				в результате хозяйственных операций (сумма долга по сделке, операции)	причитающиеся проценты, штрафы и иные начисления	погашение	списание на финансовый результат		
Долгосрочная кредиторская задолженность - всего	5551	за 2017г.	-	-	-	-	-	-	
	5571	за 2016г.	-	-	-	-	-	-	
в том числе:									
поставщики и подрядчики	5552	за 2017г.	-	-	-	-	-	-	
	5572	за 2016г.	-	-	-	-	-	-	
векселя к уплате	5553	за 2017г.	-	-	-	-	-	-	
	5573	за 2016г.	-	-	-	-	-	-	
реструктурированная задолженность по налогам и сборам и по страховым взносам	5554	за 2017г.	-	-	-	-	-	-	
	5574	за 2016г.	-	-	-	-	-	-	
авансы полученные	5555	за 2017г.	-	-	-	-	-	-	
	5575	за 2016г.	-	-	-	-	-	-	
прочие кредиторы	5556	за 2017г.	-	-	-	-	-	-	
	5576	за 2016г.	-	-	-	-	-	-	
Краткосрочная кредиторская задолженность - всего	5560	за 2017г.	1 713 171	848 901	148	(1 967 779)	(1 163)	-	593 278
	5580	за 2016г.	4 196 891	2 429 096	135	(4 912 365)	(586)	-	1 713 171
в том числе:									
поставщики и подрядчики	5561	за 2017г.	1 557 095	270 386	-	(1 268 794)	-	-	558 687
	5581	за 2016г.	3 949 668	1 221 962	-	(3 614 526)	(9)	-	1 557 095
векселя к уплате	5562	за 2017г.	-	-	-	-	-	-	-
	5582	за 2016г.	-	-	-	-	-	-	-
задолженность перед персоналом организации	5563	за 2017г.	11 197	292 223	-	(295 793)	-	-	7 627
	5583	за 2016г.	50 522	560 526	-	(599 851)	-	-	11 197
задолженность по страховым взносам	5564	за 2017г.	7 313	78 048	32	(81 796)	-	-	3 597
	5584	за 2016г.	17 107	144 726	36	(154 556)	-	-	7 313
задолженность по налогам и сборам	5565	за 2017г.	89 461	140 545	-	(207 243)	-	-	22 763
	5585	за 2016г.	174 419	407 719	-	(492 677)	-	-	89 461
авансы полученные	5566	за 2017г.	-	1 606	-	(1 606)	-	-	-
	5586	за 2016г.	15	713	28	(756)	-	-	-
задолженность участникам (учредителям) по выплате доходов	5567	за 2017г.	1 185	-	116	(113)	(1 150)	-	38
	5587	за 2016г.	1 760	-	71	(69)	(577)	-	1 185
прочие кредиторы	5568	за 2017г.	46 920	66 093	-	(112 434)	(13)	-	566
	5588	за 2016г.	3 400	93 450	-	(49 930)	-	-	46 920
Кредиторская задолженность - всего	5550	за 2017г.	1 713 171	848 901	148	(1 967 779)	(1 163)	-	593 278
	5570	за 2016г.	4 196 891	2 429 096	135	(4 912 365)	(586)	-	1 713 171

## 5.4 Просроченная кредиторская задолженность

Наименование показателя	Код строки	на 31 декабря 2017г.	на 31 декабря 2016г.	на 31 декабря 2015г.
Просроченная кредиторская задолженность - всего	5590	-	-	-
в том числе:				
поставщики и подрядчики	5591	-	-	-
векселя к уплате	5592	-	-	-
авансы полученные	5593	-	-	-
задолженность участникам (учредителям) по выплате доходов	5594	-	-	-
прочие кредиторы	5599	-	-	-

## 6. Затраты на производство

Наименование показателя	Код строки	за 2017г.	за 2016г.
Материальные затраты	5610	182 532	1 004 467
Расходы на оплату труда	5620	280 050	539 400
Отчисления на социальные нужды	5630	78 544	144 053
Амортизация	5640	33 597	41 183
Прочие затраты	5650	82 964	151 270
Итого по элементам	5660	657 687	1 880 373
Изменение остатков			
Прирост ([ - ]):	5670		
произведенная готовая продукция	5671	-	-
др.счета (кроме внутривоз. оборота по затратам)	5672	-	-
Уменьшение ([ + ]):	5680		
продажа готовой продукции	5681	-	-
продажа покупных товаров для перепродажи	5682	-	-
продажа товаров отгруженных	5683	-	-
Изменение остатков незавершенного производства (прирост [ - ], уменьшение (+))	5690	-	-
Итого расходы по обычным видам деятельности	5600	657 687	1 880 373

## 7. Оценочные обязательства

Наименование показателя	Код строки	Остаток на начало года	Начислено	Использовано	Восстановлено	Остаток на конец периода
Оценочные обязательства - всего	5700	2 267	27 857	(25 824)	-	4 300
обременительные договоры	5702	-	-	-	-	-
обязательства предстоящей реструктуризации деятельности организации	5703	-	-	-	-	-
выданные гарантийные обязательства	5704	-	-	-	-	-
судебные разбирательства	5705	-	-	-	-	-
прочие оценочные обязательства	5706	100	-	-	-	100
обязательство выплате вознаграждений по итогам работы за год	5707	-	-	-	-	-
обязательство по оплате отпусков	5708	2 167	27 857	(25 824)	-	4 200
в т.ч. со сроком погашения до 1 года		2 267				4 300

## 8. Обеспечения обязательств

Наименование показателя	Код строки	на 31 декабря 2017г.	на 31 декабря 2016г.	на 31 декабря 2015г.
Обеспечения обязательств полученные - всего	5800	674	1 611	3 869
в том числе:				
векселя	5801	-	-	-
Имущество, находящееся в залоге	5802	-	-	-
из него:				
объекты основных средств	5803	-	-	-
ценные бумаги и иные фин. вложения	5804	-	-	-
прочее	5805	-	-	-
Обеспечения обязательств выданные - всего	5810	-	-	-
в том числе:				
векселя	5811	-	-	-
Имущество, переданное в залог	5812	-	-	-
из него:				
объекты основных средств	5813	-	-	-
ценные бумаги и иные фин. вложения	5814	-	-	-
прочее	5815	-	-	-

## 9. Государственная помощь

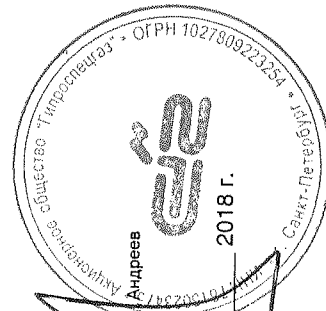
Наименование показателя	Код строки	за 2017г.			за 2016г.				
		На начало года	Получено	Возвращено	На конец года	На начало года	Получено	Возвращено	На конец года
Получено бюджетных средств - всего	5900								
в том числе:									
на текущие расходы	5901								
на вложения во внеоборотные активы	5905								
Бюджетные кредиты - всего	5910								
в том числе:									
на текущие расходы	5911								
на вложения во внеоборотные активы	5912								
на покрытие убытков / погашение задолженности	5913								
на прочие нужды	5914								

Руководитель

О.П. Андреев

(подпись)

2018 г.



Главный бухгалтер

С.Ю. Мушенко


(расшифровка подписи)

## 10. Наличие и движение поисковых активов

Наименование показателя	Код строки	Период	На начало года		убыток от обесценения	Поступило	Выбыло объектов		Изменения за период		Пересеченка		На конец периода	
			первоначальная стоимость	накопленная амортизация			первоначальная стоимость	накопленная амортизация	начислено амортизации	первоначальная стоимость	накопленная амортизация	убыток от обесценения	первоначальная стоимость	накопленная амортизация
Нематериальные поисковые активы	6010	за 2017г.												
	6020	за 2016г.												
в том числе:														
лицензии	6011	за 2017г.												
	6021	за 2016г.												
прочие	6019	за 2017г.												
	6029	за 2016г.												
Материальные поисковые активы	6030	за 2017г.												
	6040	за 2016г.												
здания и дороги	6031	за 2017г.												
	6041	за 2016г.												
сважины	6032	за 2017г.												
	6042	за 2016г.												
машины и оборудование	6033	за 2017г.												
	6043	за 2016г.												
прочие ОС	6039	за 2017г.												
	6049	за 2016г.												

## 11. Поисковые затраты, признаваемые внеоборотными активами

Наименование показателя	Код строки	Период	На начало года	Изменения за период			На конец периода
				затраты за период	списано	принято к учету в качестве МПА или НМПА	
Поисковые затраты, учтенные в составе нематериальных поисковых активов	6050	за 2017г.	-	-	-	-	
	6060	за 2016г.	-	-	-	-	
Поисковые затраты, учтенные в составе материальных поисковых активов	6070	за 2017г.	-	-	-	-	
	6080	за 2016г.	-	-	-	-	



Руководитель

О.П. Андреев

(подпись) (расшифровка подписи)

" 28 " 2018г.

Главный бухгалтер

С.Ю. Мушенко

(подпись) (расшифровка подписи)