

# Бухгалтерский баланс

на 31 декабря 2018 года

	Коды
	0710001
Дата (число, месяц, год.)	31 / 12 / 2018
по ОКПО	00158712
ИНН	7815023475
по ОКВЭД	71.12
по ОКФС/ОКФС	47/16/
по ОКЕИ	384

Организация АО\* Гипроспецгаз \*

Идентификационный номер налогоплательщика

Вид экономической деятельности Научное и проектное обеспечение

Организационно-правовая форма / форма собственности

акционерное общество

Единица измерения: тыс.руб.

Местонахождение (адрес)

191036 г. Санкт-Петербург, пр. Суворовский д.16/13

Пояс-нения	Наименование показателя	Код строки	На 31.12.2018 г.	На 31.12.2017 г.	На 31.12.2016 г.
	<b>АКТИВ</b>				
	<b>I. ВНЕОБОРОТНЫЕ АКТИВЫ</b>				
1.1.1,2; П-9;26	Нематериальные активы, в т.ч.	1110	600	721	821
	права на объекты интеллектуальной собственности	1111	600	721	821
	деловая репутация	1112	-	-	-
	прочие	1119	-	-	-
	Результаты исследований и разработок	1120	-	-	-
	Нематериальные поисковые активы	1130	-	-	-
	Материальные поисковые активы	1140	-	-	-
2; П-10;27;28	Основные средства, в т.ч.	1150	798 167	638 894	672 742
2.1	Объекты основных средств, в т.ч.	1151	788 826	629 553	663 401
	земельные участки и объекты природопользования	1152	7 205	7 205	7 205
	здания, сооружения, машины и оборудование	1153	772 569	607 907	632 618
2.2; П-28	Незавершенные капитальные вложения	1154	9 341	9 341	9 341
	Доходные вложения в материальные ценности	1160	-	-	-
3; П-11;29	Финансовые вложения, в т.ч.	1170	2 581	2 581	2 581
	инвестиции в дочерние общества	1171	-	-	-
	инвестиции в зависимые общества	1172	-	-	-
	инвестиции в другие организации	1173	2 581	2 581	2 581
	займы, предоставленные организациям на срок более 12 месяцев	1174	-	-	-
П-20;37	Отложенные налоговые активы	1180	198 621	204 553	188 430
П-12;15;31	Прочие внеоборотные активы, в т.ч.	1190	30	39	3 526
	налог на добавленную стоимость по приобретенным ценностям	1192	-	-	-
	<b>Итого по разделу I</b>	1100	999 999	846 788	868 100

Пояснения	Наименование показателя	Код строки	На 31.12.2018 г.	На 31.12.2017 г.	На 31.12.2016 г.
<b>АКТИВ</b>					
<b>II. ОБОРОТНЫЕ АКТИВЫ</b>					
4,1	Запасы, в т.ч.	1210	9 872	10 672	12 106
П-13;30	сырье, материалы и другие аналогичные ценности	1211	9 872	10 672	12 106
	затраты в незавершенном производстве	1213	-	-	-
	готовая продукция и товары для перепродажи	1214	-	-	-
	товары отгруженные	1215	-	-	-
П-32	Налог на добавленную стоимость по приобретенным ценностям	1220	11	39 054	7
	Дебиторская задолженность, в т.ч.	1230	1 389 879	1 992 424	3 336 975
5,1;5,2; П-16;33	Дебиторская задолженность (платежи по которой ожидаются более чем через 12 месяцев после отчетной даты), в т.ч.	1231	163	674	1 378
	покупатели и заказчики	1232	-	-	-
	авансы выданные	1233	-	-	-
	прочие дебиторы	1234	163	674	1 378
	Дебиторская задолженность (платежи по которой ожидаются в течение 12 месяцев после отчетной даты), в т.ч.	1235	1 389 716	1 991 750	3 335 597
	покупатели и заказчики	1236	251 045	771 496	2 037 798
	задолженность участников (учредителей) по взносам в уставный капитал	1237	-	-	-
	авансы выданные	1238	1 367	1 694	4 070
П-23	прочие дебиторы	1239	1 137 304	1 218 560	1 293 729
	Финансовые вложения (за исключением денежных эквивалентов), в т.ч.	1240	-	-	-
	займы, предоставленные на срок менее 12 мес.	1241	-	-	-
П-17;36	Денежные средства и денежные эквиваленты, в т.ч.	1250	798 098	364 807	353 646
	касса	1251	-	41	48
	расчетные счета	1252	28 035	137 291	32 489
	валютные счета	1253	-	17 314	16 054
	прочие денежные средства и их эквиваленты	1259	770 063	210 161	305 055
П-12;15;31	Прочие оборотные активы, в т.ч.	1260	2 640	3 627	6 149
	<b>Итого по разделу II</b>	1200	2 200 500	2 410 584	3 708 883
	<b>БАЛАНС</b>	1600	3 200 499	3 257 372	4 576 963

Пояснения	Наименование показателя	Код строки	На 31.12.2018 г.	На 31.12.2017 г.	На 31.12.2016 г.
<b>ПАССИВ</b>					
<b>III. КАПИТАЛ И РЕЗЕРВЫ</b>					
П-18:35	Уставный капитал (складочный капитал, уставной фонд, вклады товарищей)	1310	333	333	333
П-18:35	Собственные акции, выкупленные у акционеров	1320	-	-	-
П-18:35	Переоценка внеоборотных активов	1340	535 095	349 652	351 295
П-18:35	Добавочный капитал (без переоценки)	1350	-	-	-
	Резервный капитал	1360	4 500	4 500	4 500
	Нераспределенная прибыль (непокрытый убыток)	1370	1 878 225	2 064 282	2 247 251
	фонд социальной сферы государственной	1380	-	-	-
	<b>Итого по разделу III</b>	<b>1300</b>	<b>2 418 153</b>	<b>2 418 767</b>	<b>2 603 379</b>
<b>IV. ДОЛГОСРОЧНЫЕ ОБЯЗАТЕЛЬСТВА</b>					
Заемные средства, в т.ч.					
	кредиты банков, подлежащие погашению более чем через 12 месяцев после отчетной даты	1410	-	-	-
	займы, подлежащие погашению более чем через 12 месяцев после отчетной даты	1411	-	-	-
	займы, подлежащие погашению более чем через 12 месяцев после отчетной даты	1412	-	-	-
П-20:37	Отложенные налоговые обязательства	1420	219 543	241 027	258 166
П-19:44	Оценочные обязательства	1430	-	-	-
	Прочие обязательства, в т.ч.	1450	-	-	-
	векселя к уплате	1451	-	-	-
	задолженность по инвестиционному взносу	1452	-	-	-
	<b>Итого по разделу IV</b>	<b>1400</b>	<b>219 543</b>	<b>241 027</b>	<b>258 166</b>
<b>V. КРАТКОСРОЧНЫЕ ОБЯЗАТЕЛЬСТВА</b>					
Заемные средства, в т.ч.					
	кредиты банков, подлежащие погашению в течение 12 месяцев после отчетной даты	1510	-	-	-
	займы, подлежащие погашению в течение 12 месяцев после отчетной даты	1511	-	-	-
	займы, подлежащие погашению в течение 12 месяцев после отчетной даты	1512	-	-	-
	текущая часть долгосрочных кредитов и займов	1513	-	-	-
5.3.5.4	Кредиторская задолженность, в т.ч.	1520	551 522	593 278	1 713 171
П-38	поставщики и подрядчики	1521	508 118	558 687	1 557 095
	задолженность перед персоналом организации	1522	3 541	7 627	11 197
	задолженность по страховым взносам	1523	2 691	3 597	7 313
	задолженность по налогам и сборам	1524	17 072	22 763	89 461
	прочие кредиторы, в т.ч.	1525	20 096	566	46 920
	векселя к уплате	1526	-	-	-
	авансы полученные	1527	-	-	-
	Другие расчеты	1528	20 096	566	46 920
	задолженность перед участниками (учредителями) по выплате доходов	1529	4	38	1 185
	Доходы будущих периодов	1530	-	-	-
П-19:44	Оценочные обязательства	1540	11 281	4 300	2 267
	Прочие обязательства	1550	-	-	-
	<b>Итого по разделу V</b>	<b>1500</b>	<b>562 803</b>	<b>597 578</b>	<b>1 715 438</b>
	<b>БАЛАНС</b>	<b>1700</b>	<b>3 200 499</b>	<b>3 257 372</b>	<b>4 576 983</b>

Главный бухгалтер  
(подпись)

С.Ю. Мушенко

(расшифровка подписи)

2019 г.

Руководитель

(подпись)

(расшифровка подписи)

2019 г.

## Отчет о финансовых результатах за 2018 год

КОДЫ	Форма по ОКУД
0710002	
31 / 12 / 2018	Дата (число, месяц, год)
00158712	по ОКПО
7815023475	ИНН
71.12	по ОКВЭД
47/16/	по ОКФС/ОКФС
384	по ОКЕИ

Организация АО "Гипроспецгаз"

Идентификационный номер налогоплательщика

Вид экономической деятельности Научное и проектное обеспечение

Организационно-правовая форма / форма собственности

акционерное общество


Единица измерения: тыс.руб.

Пояснения	Наименование показателя	Код строки	за 2018 год	за 2017 год
<b>П-21</b>	<b>Выручка</b>	2110	324 409	376 495
	проектно-изыскательские работы	2111	195 219	240 954
		2112	-	-
		2113	-	-
		2114	-	-
		2115	-	-
		2116	-	-
		2117	-	-
	прочее	2118	129 190	135 541
<b>6:</b>				
<b>П-39</b>	<b>Себестоимость продаж</b>	2120	(369 115)	(419 757)
	проектно-изыскательские работы	2121	(353 329)	(398 126)
		2122	-	-
		2123	-	-
		2124	-	-
		2125	-	-
		2126	-	-
		2127	-	-
	прочее	2128	(15 786)	(21 631)
	<b>Валовая прибыль (убыток)</b>	2100	(44 706)	(43 262)
	Коммерческие расходы	2210	-	-
<b>6</b>	Управленческие расходы	2220	(162 897)	(237 930)
	<b>Прибыль(убыток) от продаж</b>	2200	(207 603)	(281 192)
	Доходы от участия в других организациях	2310	1 978	-
	Проценты к получению	2320	36 789	20 494
	Проценты к уплате	2330	-	-

Пояснения	Наименование показателя	Код строки	за 2018 год	за 2017 год
П-40	Прочие доходы	2340	7 133	102 569
П-40	Прочие расходы	2350	(40 647)	(56 013)
	Расходы, связанные с реорганизацией	2360	-	-
П-37	<b>Прибыль (убыток) до налогообложения</b>	2300	(202 350)	(214 142)
П-37	<b>Налог на прибыль, в т.ч.:</b>	2405	(212)	(4 734)
П-37	текущий налог на прибыль	2410	(212)	(4 734)
	налог на прибыль прошлых лет	2411	-	-
	в т.ч. из стр. 2405			
П-37	постоянные налоговые обязательства (активы)	2421	31 448	11 180
П-37	Изменение отложенных налоговых обязательств	2430	1 509	17 139
П-37	Изменение отложенных налоговых активов	2450	7 725	19 243
П-37	Прочее	2460	6 290	(3 152)
	Перераспределение налога на прибыль внутри КГН	2465	-	-
	<b>Чистая прибыль (убыток)</b>	2400	(187 038)	(185 646)

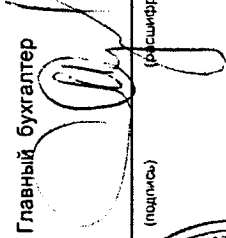
Пояснения	Наименование показателя	Код строки	за 2018 год	за 2017 год
	Результат от переоценки внеоборотных активов, не включаемый в чистую прибыль (убыток) периода	2510	186 390	-
	Результат от прочих операций, не включаемый в чистую прибыль (убыток) периода	2520	-	-
	Совокупный финансовый результат периода	2500	(648)	(185 646)
<b>СПРАВОЧНО:</b>				
	Базовая прибыль (убыток) на акцию	2900	(5)	(4)
	Разводненная прибыль (убыток) на акцию	2910	-	-

Руководитель

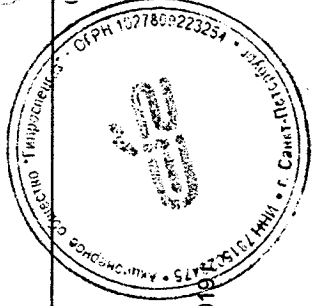


С.П. Явкин  
(расшифровка подписи)

Главный бухгалтер



С.Ю. Мушенко  
(расшифровка подписи)



 2018