

## Бухгалтерский баланс на 31 декабря 2019 года

Организация: АО "Гипроспецгаз"

Идентификационный номер налогоплательщика

Вид экономической деятельности: Научное и проектное обеспечение

Организационно-правовая форма/форма собственности:  
акционерное общество

Единица измерения: тыс.руб.

Местонахождение (адрес): 191036 г.Санкт-Петербург, пр. Суворовский д.16/13

Коды	
Форма по ОКУД	0710001
Дата (число,месяц,год)	31 / 12 / 2019
по ОКПО	00158712
ИНН	7815023475
по ОКВЭД 2	71.12
по ОКОПФ/ОКФС	47/16/
по ОКЕИ	384

Бухгалтерская отчетность подлежит обязательному аудиту

Да  Нет

Наименование аудиторской организации:ООО " ПРИМА Аудит.Группа ПРАУД"

Идентификационный номер налогоплательщика аудиторской организации

ИНН 7816009025

Основной государственный регистрационный номер аудиторской организации

ОГРН/ОГРНИП 1147847543601

Пояснения	Наименование показателя	Код строки	На 31 декабря 2019 г.	На 31 декабря 2018 г.	На 31 декабря 2017 г.
<b>АКТИВ</b>					
<b>I. ВНЕОБОРОТНЫЕ АКТИВЫ</b>					
1,1,1,2; П-9;26	Нематериальные активы, в т.ч.	1110	480	600	721
	права на объекты интеллектуальной собственности	1111	480	600	721
	деловая репутация	1112	-	-	-
	прочие	1119	-	-	-
	Результаты исследований и разработок	1120	-	-	-
	Нематериальные поисковые активы	1130	-	-	-
	Материальные поисковые активы	1140	-	-	-
2; П-10;27;28	Основные средства, в т.ч.	1150	761 778	798 167	638 894
2.1	Объекты основных средств, в т.ч.	1151	761 778	788 826	629 553
	земельные участки и объекты природопользования	1152	7 205	7 205	7 205
	здания, сооружения, машины и оборудование	1153	748 803	772 569	607 907
2.2; П-28	Незавершенные капитальные вложения	1154	-	9 341	9 341
	Доходные вложения в материальные ценности	1160	-	-	-
3; П-11;29	Финансовые вложения, в т.ч.	1170	2 581	2 581	2 581
	инвестиции в дочерние общества	1171	-	-	-
	инвестиции в зависимые общества	1172	-	-	-
	инвестиции в другие организации	1173	2 581	2 581	2 581
	займы, предоставленные организациям на срок более 12 месяцев	1174	-	-	-
П-20;37	Отложенные налоговые активы	1180	5 242	198 621	204 553
П-12;15;31	Прочие внеоборотные активы, в т.ч.	1190	22	30	39
	налог на добавленную стоимость по приобретенным ценностям	1192	-	-	-
	<b>Итого по разделу I</b>	1100	770 103	999 999	846 788

Пояснения	Наименование показателя	Код строки	На 31 декабря 2019 г.	На 31 декабря 2018 г.	На 31 декабря 2017 г.
<b>АКТИВ</b>					
<b>II. ОБОРОТНЫЕ АКТИВЫ</b>					
4,1	Запасы, в т.ч.	1210	9 414	9 872	10 672
П-13;30	сырье, материалы и другие аналогичные ценности	1211	9 414	9 872	10 672
	затраты в незавершенном производстве	1213	-	-	-
	готовая продукция и товары для перепродажи	1214	-	-	-
	товары отгруженные	1215	-	-	-
П-32	Налог на добавленную стоимость по приобретенным ценностям	1220	11	11	39 054
	Дебиторская задолженность, в т.ч.	1230	1 370 829	1 389 879	1 992 424
5.1;5.2; П-16.33	Дебиторская задолженность (платежи по которой ожидаются более чем через 12 месяцев после отчетной даты), в т.ч.	1231	35	163	674
	покупатели и заказчики	1232	-	-	-
	авансы выданные	1233	-	-	-
П-23	прочие дебиторы	1234	35	163	674
	Дебиторская задолженность (платежи по которой ожидаются в течение 12 месяцев после отчетной даты), в т.ч.	1235	1 370 794	1 389 716	1 991 750
	покупатели и заказчики	1236	1 243 854	251 045	771 496
	задолженность участников (учредителей) по взносам в уставный капитал	1237	-	-	-
	авансы выданные	1238	1 149	1 367	1 694
	прочие дебиторы	1239	125 791	1 137 304	1 218 560
	Финансовые вложения (за исключением денежных эквивалентов), в т.ч.	1240	-	-	-
	займы, предоставленные на срок менее 12 мес.	1241	-	-	-
П-17;36	Денежные средства и денежные эквиваленты, в т.ч.	1250	399 426	798 098	364 807
	касса	1251	-	-	41
	расчетные счета	1252	24 426	28 035	137 291
	валютные счета	1253	-	-	17 314
	прочие денежные средства и их эквиваленты	1259	375 000	770 063	210 161
П-12;15;31	Прочие оборотные активы	1260	96	2 640	3 627
	<b>Итого по разделу II</b>	1200	1 779 776	2 200 500	2 410 584
	<b>БАЛАНС</b>	1600	2 549 879	3 200 499	3 257 372



Пояснения	Наименование показателя	Код строки	На 31 декабря 2019 г.	На 31 декабря 2018 г.	На 31 декабря 2017 г.
<b>ПАССИВ</b>					
<b>III. КАПИТАЛ И РЕЗЕРВЫ</b>					
П-18;35	Уставный капитал (складочный капитал, уставной фонд, вклады товарищей)	1310	333	333	333
	Собственные акции, выкупленные у акционеров	1320	-	-	-
П-18;35	Переоценка внеоборотных активов	1340	532 137	535 095	349 652
П-18;35	Добавочный капитал (без переоценки)	1350	-	-	-
	Резервный капитал	1360	4 500	4 500	4 500
	Нераспределенная прибыль (непокрытый убыток)	1370	1 881 253	1 878 225	2 064 282
	Фонд социальной сферы государственной	1380	-	-	-
	<b>Итого по разделу III</b>	1300	2 418 223	2 418 153	2 418 767
<b>IV. ДОЛГОСРОЧНЫЕ ОБЯЗАТЕЛЬСТВА</b>					
	Заемные средства, в т.ч.	1410	-	-	-
	кредиты банков, подлежащие погашению более чем через 12 месяцев после отчетной даты	1411	-	-	-
	займы, подлежащие погашению более чем через 12 месяцев после отчетной даты	1412	-	-	-
П-20;37	Отложенные налоговые обязательства	1420	2 322	219 543	241 027
7; П-19;44	Оценочные обязательства	1430	-	-	-
	Прочие обязательства, в т.ч.	1450	-	-	-
	векселя к уплате	1451	-	-	-
	задолженность по инвестиционному взносу	1452	-	-	-
	<b>Итого по разделу IV</b>	1400	2 322	219 543	241 027
<b>V. КРАТКОСРОЧНЫЕ ОБЯЗАТЕЛЬСТВА</b>					
	Заемные средства, в т.ч.	1510	-	-	-
	кредиты банков, подлежащие погашению в течение 12 месяцев после отчетной даты	1511	-	-	-
	займы, подлежащие погашению в течение 12 месяцев после отчетной даты	1512	-	-	-
	текущая часть долгосрочных кредитов и займов	1513	-	-	-
5.3;5.4 П-38	Кредиторская задолженность, в т.ч.	1520	103 629	551 522	593 278
	поставщики и подрядчики	1521	9 136	508 118	558 687
	задолженность перед персоналом организации	1522	5 793	3 541	7 627
	задолженность по страховым взносам	1523	3 208	2 691	3 597
	задолженность по налогам и сборам	1524	13 349	17 072	22 763
	прочие кредиторы, в т.ч.	1525	72 140	20 096	566
	векселя к уплате	1526	-	-	-
	авансы полученные	1527	-	-	-
	другие расчеты	1528	72 140	20 096	566
	задолженность перед участниками (учредителями) по выплате доходов	1529	3	4	38
	Доходы будущих периодов	1530	-	-	-
7; П-19;44	Оценочные обязательства	1540	25 705	11 281	4 300
	Прочие обязательства	1550	-	-	-
	<b>Итого по разделу V</b>	1500	129 334	562 803	597 578
	<b>БАЛАНС</b>	1700	2 549 879	3 200 499	3 257 372

Руководитель

\_\_\_\_\_ А.М. Пароменко  
(подпись)

(расшифровка подписи)

Главный бухгалтер

\_\_\_\_\_ С.Ю. Мушенко  
(подпись)

(расшифровка подписи)

" 2 " марта 2020 г.

7

## Отчет о финансовых результатах за 2019 год

Организация: АО "Гипроспецгаз"

Идентификационный номер налогоплательщика

Вид экономической деятельности: Научное и проектное обеспечение

Организационно-правовая форма/форма собственности:  
акционерное общество

Единица измерения: тыс.руб.

	Коды
Форма по ОКУД	0710002
Дата (число, месяц, год)	31 / 12 / 2019
по ОКПО	00158712
ИНН	7815023475
по ОКВЭД 2	71.12
по ОКОПФ/ОКФС	47/16/
по ОКЕИ	384

Пояснения	Наименование показателя	Код строки	за 2019 год	за 2018 год
П-21	<b>Выручка</b>	2110	176 039	324 409
	проектно-изыскательские работы	2111	34 002	195 219
		2112	-	-
		2113	-	-
		2114	-	-
		2115	-	-
		2116	-	-
		2117	-	-
	прочее	2118	142 037	129 190
6;П-39	<b>Себестоимость продаж</b>	2120	(366 814)	(369 115)
	проектно-изыскательские работы	2121	(236 696)	(353 329)
		2122	-	-
		2123	-	-
		2124	-	-
		2125	-	-
		2126	-	-
		2127	-	-
	прочее	2128	(130 118)	(15 786)
	<b>Валовая прибыль (убыток)</b>	2100	(190 775)	(44 706)
	Коммерческие расходы	2210	-	-
6	Управленческие расходы	2220	(74 754)	(162 897)
	<b>Прибыль(убыток) от продаж</b>	2200	(265 529)	(207 603)
	Доходы от участия в других организациях	2310	11 267	1 978
	Проценты к получению	2320	50 690	36 789
	Проценты к уплате	2330	-	-





Пояснения	Наименование показателя	Код строки	за 2019 год	за 2018 год
П-40	Прочие доходы	2340	455 683	7 133
П-40	Прочие расходы	2350	(164 660)	(40 647)
	Расходы, связанные с реорганизацией	2360	-	-
П-37	<b>Прибыль (убыток) до налогообложения</b>	2300	87 451	(202 350)
П-37	<b>Налог на прибыль, в т.ч.:</b>	2405	(111 174)	(212)
П-37	текущий налог на прибыль	2410	(111 174)	(212)
	налог на прибыль прошлых лет	2411	-	-
	в т.ч. из стр. 2405			
П-37	постоянные налоговые обязательства (активы)	2421	60 410	31 448
П-37	Изменение отложенных налоговых обязательств	2430	182 084	1 509
П-37	Изменение отложенных налоговых активов	2450	(148 810)	7 725
П-37	Прочее	2460	(9 482)	6 290
	Перераспределение налога на прибыль внутри КГН	2465	-	-
	<b>Чистая прибыль (убыток)</b>	2400	69	(187 038)

Пояснения	Наименование показателя	Код строки	за 2019 год	за 2018 год
	Результат от переоценки внеоборотных активов, не включаемый в чистую прибыль (убыток) периода	2510	-	186 390
	Результат от прочих операций, не включаемый в чистую прибыль (убыток) периода	2520	-	-
	Совокупный финансовый результат периода	2500	69	(648)
	СПРАВОЧНО: Базовая прибыль (убыток) на акцию	2900	-	(5)
	Разводненная прибыль (убыток) на акцию	2910	-	-

Руководитель

Главный бухгалтер

  
 \_\_\_\_\_  
 А.М. Пароменко  
 (подпись)

  
 \_\_\_\_\_  
 С.Ю. Мушенко  
 (подпись)

" 2 " марта 2020 г.





## Отчет об изменениях капитала за 2019 год

Организация: АО "Гипроспецгаз"  
 Идентификационный номер налогоплательщика  
 Вид экономической деятельности: Научное и проектное обеспечение  
 Организационно-правовая форма/форма собственности:  
 акционерное общество  
 Единица измерения: тыс.руб.

Форма по ОКУД	КОДЫ
Дата (число,месяц,год)	710004
по ОКПО	31 / 12 / 2019
ИНН	00158712
по ОКВЭД 2	7815023475
	71.12
по ОКОПФ/ОКФС	47/16/
по ОКЕИ	384

### 1. Движение капитала

Наименование показателя	Код строк и	Уставный капитал	Собственные акции, выкупленные у акционеров	Добавочный капитал	Резервный капитал	Нераспределенная прибыль (непокрытый убыток)	Фонд социальной сферы государственной	Итого
Величина капитала на 31 декабря 2017 г.	3100	333	-	349 652	4 500	2 064 282	-	2 418 767
<b>За 2018 год</b>								
<b>Увеличение капитала - всего, в том числе:</b>	3210	-	-	186 390	-	34	-	186 424
чистая прибыль	3211	-	-	-	-	-	-	-
переоценка имущества	3212	-	-	186 390	-	-	-	186 390
доходы, относящиеся непосредственно на увеличение капитала	3213	-	-	-	-	-	-	-
дополнительный выпуск акций	3214	-	-	-	-	-	-	-
увеличение номинальной стоимости акций	3215	-	-	-	-	-	-	-
реорганизация юридического лица	3216	-	-	-	-	-	-	-
выкуп собственных акций	3217	-	-	-	-	-	-	-
прочее	3219	-	-	-	-	34	-	34
<b>Уменьшение капитала - всего, в том числе:</b>	3220	-	-	-	-	(187 038)	-	(187 038)
убыток	3221	-	-	-	-	(187 038)	-	(187 038)
переоценка имущества	3222	-	-	-	-	-	-	-
расходы, относящиеся непосредственно на уменьшение капитала	3223	-	-	-	-	-	-	-
уменьшение номинальной стоимости акций	3224	-	-	-	-	-	-	-
уменьшение количества акций	3225	-	-	-	-	-	-	-
реорганизация юридического лица	3226	-	-	-	-	-	-	-
дивиденды	3227	-	-	-	-	-	-	-
прочее	3229	-	-	-	-	-	-	-

11

Наименование показателя	Код строк и	Уставный капитал	Собственные акции, выкупленные у акционеров	Добавочный капитал	Резервный капитал	Нераспределенная прибыль (непокрытый убыток)	Фонд социальной сферы государственной	Итого
Изменение добавочного капитала	3230	-	-	(947)	-	947	-	-
Изменение резервного капитала	3240	-	-	-	-	-	-	-
<b>Величина капитала на 31 декабря 2018 г.</b>	3200	333	-	535 095	4 500	1 878 225	-	2 418 153
<b>За 2019 год</b>								
<b>Увеличение капитала - всего, в том числе:</b>	3310	-	-	-	-	70	-	70
чистая прибыль	3311	-	-	-	-	69	-	69
переоценка имущества	3312	-	-	-	-	-	-	-
доходы, относящиеся непосредственно на увеличение капитала	3313	-	-	-	-	-	-	-
дополнительный выпуск акций	3314	-	-	-	-	-	-	-
увеличение номинальной стоимости акций	3315	-	-	-	-	-	-	-
реорганизация юридического лица	3316	-	-	-	-	-	-	-
выкуп собственных акций	3317	-	-	-	-	-	-	-
прочее	3319	-	-	-	-	1	-	1
<b>Уменьшение капитала - всего, в том числе:</b>	3320	-	-	-	-	-	-	-
убыток	3321	-	-	-	-	-	-	-
переоценка имущества	3322	-	-	-	-	-	-	-
расходы, относящиеся непосредственно на уменьшение капитала	3323	-	-	-	-	-	-	-
уменьшение номинальной стоимости акций	3324	-	-	-	-	-	-	-
уменьшение количества акций	3325	-	-	-	-	-	-	-
реорганизация юридического лица	3326	-	-	-	-	-	-	-
дивиденды	3327	-	-	-	-	-	-	-
прочее	3329	-	-	-	-	-	-	-
Изменение добавочного капитала	3330	-	-	(2 958)	-	2 958	-	-
Изменение резервного капитала	3340	-	-	-	-	-	-	-
<b>Величина капитала на 31 декабря 2019 г.</b>	3300	333	-	532 137	4 500	1 881 253	-	2 418 223



## 2. Корректировки в связи с изменением учетной политики и исправлением ошибок

Наименование показателя	Код строки	На 31 декабря 2017 г.	Изменения капитала за 2018 год		На 31 декабря 2018 г.
			за счет чистой прибыли (убытка)	за счет иных факторов	
<b>Капитал - всего до корректировок</b>	3400	2 418 767	(187 038)	186 424	2 418 153
корректировка в связи с:					
изменением учетной политики	3410	-	-	-	-
исправлением ошибок	3420	-	-	-	-
после корректировок	3500	2 418 767	(187 038)	186 424	2 418 153
в том числе:					
<b>нераспределенная прибыль (непокрытый убыток) до корректировок</b>	3401	2 064 282	(187 038)	981	1 878 225
корректировка в связи с:					
изменением учетной политики	3411	-	-	-	-
исправлением ошибок	3421	-	-	-	-
после корректировок	3501	2 064 282	(187 038)	981	1 878 225
<b>добавочный капитал до корректировок</b>	3402	349 652	-	185 443	535 095
корректировка в связи с:					
изменением учетной политики	3412	-	-	-	-
исправлением ошибок	3422	-	-	-	-
после корректировок	3502	349 652	-	185 443	535 095
<b>резервный капитал до корректировок</b>	3403	4 500	-	-	4 500
корректировка в связи с:					
изменением учетной политики	3413	-	-	-	-
исправлением ошибок	3423	-	-	-	-
после корректировок	3503	4 500	-	-	4 500
<b>собственные акции, выкупленные у акционеров, до корректировок</b>	3404	-	-	-	-
корректировка в связи с:					
изменением учетной политики	3414	-	-	-	-
исправлением ошибок	3424	-	-	-	-
после корректировок	3504	-	-	-	-
<b>фонд социальной сферы государственной до корректировок</b>	3405	-	-	-	-
корректировка в связи с:					
изменением учетной политики	3415	-	-	-	-
исправлением ошибок	3425	-	-	-	-
после корректировок	3505	-	-	-	-

3. Чистые активы

Наименование показателя		На 31 декабря 2019 г.	На 31 декабря 2018 г.	На 31 декабря 2017 г.
Чистые активы	3 600	2 418 223	2 418 153	2 418 767

Генеральный директор

\_\_\_\_\_ А.М. Пароменко  
(подпись)

(расшифровка подписи)



Главный бухгалтер

*(Handwritten signature)*

\_\_\_\_\_ С.Ю. Мушенко  
(подпись)

(расшифровка подписи)

*(Handwritten mark)*



**Отчет о движении денежных средств  
за 2019 год**

Организация: АО "Гипроспецгаз"

Идентификационный номер налогоплательщика

Вид экономической деятельности: Научное и проектное обеспечение

Организационно-правовая форма/форма собственности:

акционерное общество

Единица измерения: тыс.руб.

Форма по ОКУД

Дата (число,месяц,год)

по ОКПО

ИНН

по ОКВЭД

по ОКOPФ/OKPC

по ОКЕИ

Коды
0710005
31 / 12 / 2019
00158712
7815023475
71.12
47/16/
384

Наименование показателя	Код строки	за 2019 год	за 2018 год
<b>Денежные потоки от текущих операций</b>			
<b>Поступления - всего, в том числе</b>	4110	315 622	866 049
от продажи товаров, продукции, работ и услуг	4111	259 093	752 750
арендных платежей, лицензионных платежей, роялти, комиссионных и иных аналогичных платежей	4112	-	-
от перепродажи финансовых вложений	4113	-	-
прочие поступления	4119	56 529	113 299
<b>Платежи - всего, в том числе</b>	4120	(737 491)	(442 183)
поставщикам (подрядчикам) за сырье, материалы, работы, услуги	4121	(78 264)	(181 865)
в связи с оплатой труда работников	4122	(95 533)	(130 846)
процентов по долговым обязательствам	4123	-	-
налога на прибыль организаций	4124	(231 155)	(5 279)
прочие платежи	4129	(332 539)	(124 193)
<b>Сальдо денежных потоков от текущих операций</b>	4100	(421 869)	423 866

Наименование показателя	Код строки	за 2019 год	за 2018 год
<b>Денежные потоки от инвестиционных операций</b>			
<b>Поступления - всего, в том числе</b>	4210	23 197	7 561
от продажи внеоборотных активов (кроме финансовых вложений)	4211	9 941	4 732
от продажи акций других организаций (долей участия)	4212	-	-
от возврата предоставленных займов, от продажи долговых ценных бумаг (прав требования денежных средств к другим лицам)	4213	-	-
дивидендов, процентов по долговым финансовым вложениям и аналогичных поступлений от долевого участия в других организациях	4214	11 267	1 978
от продажи поисковых активов	4215	-	-
прочие поступления	4219	1 989	851
<b>Платежи - всего, в том числе</b>	4220	-	-
в связи с приобретением, созданием, модернизацией, реконструкцией и подготовкой к использованию внеоборотных активов	4221	-	-
в связи с приобретением акций других организаций (долей участия)	4222	-	-
в связи с приобретением долговых ценных бумаг (прав требования денежных средств к другим лицам), предоставление займов другим лицам	4223	-	-
процентов по долговым обязательствам, включаемым в стоимость инвестиционного актива	4224	-	-
на создание/покупку поисковых активов	4225	-	-
прочие платежи	4229	-	-
<b>Сальдо денежных потоков от инвестиционных операций</b>	4200	23 197	7 561
<b>Денежные потоки от финансовых операций</b>			
<b>Поступления - всего, в том числе</b>	4310	-	-
получение кредитов и займов	4311	-	-
денежных вкладов собственников (участников)	4312	-	-
от выпуска акций, увеличения долей участия	4313	-	-
от выпуска облигаций, векселей и других долговых ценных бумаг и др.	4314	-	-
прочие поступления	4319	-	-

Наименование показателя	Код строки	за 2019 год	за 2018 год
<b>Платежи - всего, в том числе</b>	4320	-	-
собственникам (участникам) в связи с выкупом у них акций (долей участия) организации или их выходом из состава участников	4321	-	-
на уплату дивидендов и иных платежей по распределению прибыли в пользу собственников (участников)	4322	-	-
в связи с погашением (выкупом) векселей и других долговых ценных бумаг, возврат кредитов и займов	4323	-	-
прочие платежи	4329	-	-
<b>Сальдо денежных потоков от финансовых операций</b>	4300	-	-
<b>Сальдо денежных потоков за отчетный период</b>	4400	(398 672)	431 427
<b>Остаток денежных средств и денежных эквивалентов на начало отчетного периода</b>	4450	798 098	364 807
<b>Остаток денежных средств и денежных эквивалентов на конец отчетного периода</b>	4500	399 426	798 098
<b>Величина влияния изменений курса иностранной валюты по отношению к рублю</b>	4490	-	1 864

Генеральный директор

\_\_\_\_ А.М. Пароменко

(подпись)

(расшифровка подписи)

*А.М. Пароменко*



Главный бухгалтер

\_\_\_\_ С.Ю. Мушенко

(подпись)

(расшифровка подписи)

*С.Ю. Мушенко*



1. Нематериальные активы и расходы на научно-исследовательские, опытно-конструкторские и технологические работы (НИОКР)

1.1 Наличие и движение нематериальных активов

Наименование показателя	Код строки	Период	На начало года		поступило	Изменения за период				На конец периода			
			первоначальная стоимость	накопленная амортизация и убытки от обесценения		выбыло		начислено амортизации	убыток от обесценения	переоценка		первоначальная стоимость	накопленная амортизация и убытки от обесценения
						первоначальная стоимость	накопленная амортизация и убытки от обесценения			первоначальная стоимость	накопленная амортизация и убытки от обесценения		
Нематериальные активы - всего	5100	за 2019 год	1 105	(505)	-	-	-	(120)	-	-	-	1 105	(625)
	5110	за 2018 год	1 105	(384)	-	-	-	(121)	-	-	-	1 105	(505)
в том числе:													
Объекты интеллектуальной собственности (исключительные права на результаты интеллектуальной собственности)	5101	за 2019 год	1 105	(505)	-	-	-	(120)	-	-	-	1 105	(625)
	5111	за 2018 год	1 105	(384)	-	-	-	(121)	-	-	-	1 105	(505)
Деловая репутация	5102	за 2019 год	-	-	-	-	-	-	-	-	-	-	-
	5112	за 2018 год	-	-	-	-	-	-	-	-	-	-	-
Прочие	5104	за 2019 год	-	-	-	-	-	-	-	-	-	-	-
	5114	за 2018 год	-	-	-	-	-	-	-	-	-	-	-

1.2 Первоначальная стоимость нематериальных активов, созданных самой организацией

Наименование показателя	Код строки	на 31 декабря 2019 г.	на 31 декабря 2018 г.	на 31 декабря 2017 г.
Всего	5120	1 105	1 105	1 105
в том числе:				
Объекты интеллектуальной собственности (исключительные права на результаты интеллектуальной собственности)	5121	1 105	1 105	1 105
Прочие	5129	-	-	-

### 1.3 Нематериальные активы с полностью погашенной стоимостью

Наименование показателя	Код строки	на 31 декабря 2019 г.	на 31 декабря 2018 г.	на 31 декабря 2017 г.
Всего	5130	-	-	-
в том числе:				
Объекты интеллектуальной собственности (исключительные права на результаты интеллектуальной собственности)	5131	-	-	-
деловая репутация	5138	-	-	-
прочие	5139	-	-	-

### 1.4 Наличие и движение результатов НИОКР

Наименование показателя	Код строки	Период	На начало года		поступило	Изменения за период			На конец периода	
			первоначальная стоимость	часть стоимости, списанной на расходы		выбыло		часть стоимости, списанной на расходы	первоначальная стоимость	часть стоимости, списанной на расходы
						первоначальная стоимость	часть стоимости, списанной на расходы			
НИОКР - всего	5140	за 2019 год	-	-	-	-	-	-	-	-
	5150	за 2018 год	-	-	-	-	-	-	-	-

**1.5 Незаконченные и неоформленные НИОКР и незаконченные операции по приобретению нематериальных активов**

Наименование показателя	Код строки	Период	На начало года	Изменения за период			На конец периода
				Затраты за период	Списано затрат как не давших положительного результата	Принято к учету в качестве нематериальных активов или НИОКР	
Затраты по незаконченным исследованиям и разработкам - всего	5160	за 2019 год	-	-	-	-	-
	5170	за 2018 год	-	-	-	-	-
Незаконченные операции по приобретению нематериальных активов - всего	5180	за 2019 год	-	-	-	-	-
	5190	за 2018 год	-	-	-	-	-



## 2. Основные средства

## 2.1 Наличие и движение основных средств

Наименование показателя	Код строки	Период	На начало года		Поступило	Изменения за период						На конец периода		
			первоначаль-ная стоимость	накопленная амортизация		Выбыло объектов		Начислено амортизации	Переклассификация		Переоценка		первоначаль-ная стоимость	накопленная амортизация
						первоначаль-ная стоимость	накопленная амортизация		первоначаль-ная стоимость	накопленная амортизация	первоначаль-ная стоимость	накопленная амортизация		
Основные средства (без учета доходных вложений в материальные ценности) - всего	5200	за 2019 год	1 630 490	(841 664)	-	(55 629)	55 340	(26 759)	-	-	-	-	1 574 861	(813 083)
	5210	за 2018 год	1 346 911	(717 358)	-	(19 792)	18 010	(25 335)	-	-	303 371	(116 981)	1 630 490	(841 664)
в том числе:														
магистральные трубопроводы	5201	за 2019 год	-	-	-	-	-	-	-	-	-	-	-	-
	5211	за 2018 год	-	-	-	-	-	-	-	-	-	-	-	-
скважины	5202	за 2019 год	-	-	-	-	-	-	-	-	-	-	-	-
	5212	за 2018 год	-	-	-	-	-	-	-	-	-	-	-	-
машины и оборудование	5203	за 2019 год	255 105	(248 407)	-	(19 114)	19 079	(3 358)	-	-	-	-	235 991	(232 686)
	5213	за 2018 год	256 235	(245 553)	-	(4 270)	4 170	(4 647)	(95)	31	3 235	(2 408)	255 105	(248 407)
здания, дороги, прочие сооружения произв. назначения	5204	за 2019 год	1 222 099	(456 228)	-	-	-	(20 373)	-	-	-	-	1 222 099	(476 601)
	5214	за 2018 год	926 703	(329 478)	-	-	-	(15 567)	-	-	295 396	(111 183)	1 222 099	(456 228)
прочие ОС	5205	за 2019 год	153 286	(137 029)	-	(36 515)	36 261	(3 028)	-	-	-	-	116 771	(103 796)
	5215	за 2018 год	163 973	(142 327)	-	(15 522)	13 840	(5 121)	95	(31)	4 740	(3 390)	153 286	(137 029)
Учтено в составе доходных вложений в материальные ценности - всего	5220	за 2019 год	-	-	-	-	-	-	-	-	-	-	-	-
	5230	за 2018 год	-	-	-	-	-	-	-	-	-	-	-	-
в том числе:														
магистральные трубопроводы	5221	за 2019 год	-	-	-	-	-	-	-	-	-	-	-	-
	5231	за 2018 год	-	-	-	-	-	-	-	-	-	-	-	-
скважины	5222	за 2019 год	-	-	-	-	-	-	-	-	-	-	-	-
	5232	за 2018 год	-	-	-	-	-	-	-	-	-	-	-	-
машины и оборудование	5223	за 2019 год	-	-	-	-	-	-	-	-	-	-	-	-
	5233	за 2018 год	-	-	-	-	-	-	-	-	-	-	-	-
здания, дороги, прочие сооружения произв. назначения	5224	за 2019 год	-	-	-	-	-	-	-	-	-	-	-	-
	5234	за 2018 год	-	-	-	-	-	-	-	-	-	-	-	-
прочие ОС	5225	за 2019 год	-	-	-	-	-	-	-	-	-	-	-	-
	5235	за 2018 год	-	-	-	-	-	-	-	-	-	-	-	-

## 2.2 Незавершенные капитальные вложения

Наименование показателя	Код строки	Период	На начало года	Изменения за период				На конец периода
				затраты за период	списано	принято к учету в качестве ОС или увеличена стоимость	прочие изменения	
Незавершенное строительство и незаконченные операции по приобретению, модернизации и т.п. основных средств - всего	5240	за 2019 год	9 341	-	-	-	(9 341)	-
	5250	за 2018 год	9 341	-	-	-	-	9 341
в том числе:								
незавершенное строительство	5241	за 2019 год	9 341	-	-	-	(9 341)	-
	5251	за 2018 год	9 341	-	-	-	-	9 341
оборудование к установке	5242	за 2019 год	-	-	-	-	-	-
	5252	за 2018 год	-	-	-	-	-	-

## 2.3 Изменение стоимости основных средств в результате достройки, дооборудования, реконструкции и частичной ликвидации

Наименование показателя	Код строки	за 2019 год	за 2018 год
Увеличение стоимости объектов основных средств в результате достройки, дооборудования, реконструкции - всего	5260	-	-
в том числе:			
магистральные трубопроводы	5261	-	-
скважины	5262	-	-
машины и оборудование	5263	-	-
здания и дороги	5264	-	-
прочие ОС	5265	-	-
Уменьшение стоимости объектов основных средств в результате частичной ликвидации - всего	5270	-	-
в том числе:			
магистральные трубопроводы	5271	-	-
скважины	5272	-	-
машины и оборудование	5273	-	-
здания и дороги	5274	-	-
прочие ОС	5275	-	-

### 2.4 Иное использование объектов основных средств

Наименование показателя	Код строки	на 31 декабря 2019 г.	на 31 декабря 2018 г.	на 31 декабря 2017 г.
Переданные в аренду основные средства, числящиеся на балансе	5280	563 497	136 597	25 789
Переданные в аренду основные средства, числящиеся за балансом	5281	-	-	-
Полученные в аренду основные средства, числящиеся на балансе	5282	-	-	-
Полученные в аренду основные средства, числящиеся за балансом	5283	100 505	39 778	36 524
Объекты недвижимости, принятые в эксплуатацию и фактически используемые, находящиеся в процессе государственной регистрации	5284	-	-	-
Основные средства, переведенные на консервацию	5285	-	-	-
Иное использование основных средств (залог и др.)	5286	-	-	-
в том числе:				
основные средства, переданные в залог	5287	-	-	-



## 3. Финансовые вложения

## 3.1 Наличие и движение финансовых вложений

Наименование показателя	Код строки	Период	На начало года		Поступило	Изменения за период				На конец периода	
			первоначальная стоимость	накопленная корректировка		выбыло (погашено)		Начислено процентов (включая доведение первоначальной стоимости до номинальной)	Текущей рыночной стоимости (убытков от обесценения)	первоначальная стоимость	накопленная корректировка
						первоначальная стоимость	накопленная корректировка				
Долгосрочные финансовые вложения - всего	5301	за 2019 год	2 581	-	-	-	-	-	-	2 581	-
	5311	за 2018 год	2 581	-	-	-	-	-	-	2 581	-
инвестиции, в том числе:	5302	за 2019 год	2 581	-	-	-	-	-	-	2 581	-
	5312	за 2018 год	2 581	-	-	-	-	-	-	2 581	-
инвестиции в дочерние общества	53021	за 2019 год	-	-	-	-	-	-	-	-	-
	53121	за 2018 год	-	-	-	-	-	-	-	-	-
инвестиции в зависимые общества	53022	за 2019 год	-	-	-	-	-	-	-	-	-
	53122	за 2018 год	-	-	-	-	-	-	-	-	-
инвестиции в другие организации	53023	за 2019 год	2 581	-	-	-	-	-	-	2 581	-
	53123	за 2018 год	2 581	-	-	-	-	-	-	2 581	-
прочие долгосрочные финансовые вложения, в том числе:	5303	за 2019 год	-	-	-	-	-	-	-	-	-
	5313	за 2018 год	-	-	-	-	-	-	-	-	-
займы, предоставленные организациями на срок более 12 мес.	53031	за 2019 год	-	-	-	-	-	-	-	-	-
	53131	за 2018 год	-	-	-	-	-	-	-	-	-
совместная деятельность	53032	за 2019 год	-	-	-	-	-	-	-	-	-
	53132	за 2018 год	-	-	-	-	-	-	-	-	-
векселя третьих лиц	53033	за 2019 год	-	-	-	-	-	-	-	-	-
	53133	за 2018 год	-	-	-	-	-	-	-	-	-
долгосрочные депозиты	53034	за 2019 год	-	-	-	-	-	-	-	-	-
	53134	за 2018 год	-	-	-	-	-	-	-	-	-
облигации	53035	за 2019 год	-	-	-	-	-	-	-	-	-
	53135	за 2018 год	-	-	-	-	-	-	-	-	-
другие	53036	за 2019 год	-	-	-	-	-	-	-	-	-
	53136	за 2018 год	-	-	-	-	-	-	-	-	-
Краткосрочные финансовые вложения - всего	5305	за 2019 год	-	-	-	-	-	-	-	-	-
	5315	за 2018 год	-	-	-	-	-	-	-	-	-
в том числе:											
займы предоставленные организациями на срок менее 12 мес.	5306	за 2019 год	-	-	-	-	-	-	-	-	-
	5316	за 2018 год	-	-	-	-	-	-	-	-	-
прочие краткосрочные финансовые вложения, в том числе:	5307	за 2019 год	-	-	-	-	-	-	-	-	-
	5317	за 2018 год	-	-	-	-	-	-	-	-	-
краткосрочные депозиты	53071	за 2019 год	-	-	-	-	-	-	-	-	-
	53171	за 2018 год	-	-	-	-	-	-	-	-	-
векселя третьих лиц	53072	за 2019 год	-	-	-	-	-	-	-	-	-
	53172	за 2018 год	-	-	-	-	-	-	-	-	-
облигации	53073	за 2019 год	-	-	-	-	-	-	-	-	-
	53173	за 2018 год	-	-	-	-	-	-	-	-	-
другие	53074	за 2019 год	-	-	-	-	-	-	-	-	-
	53174	за 2018 год	-	-	-	-	-	-	-	-	-
Финансовых вложений - всего	5300	за 2019 год	2 581	-	-	-	-	-	-	2 581	-
	5310	за 2018 год	2 581	-	-	-	-	-	-	2 581	-

## 3.1.1 Текущая часть долгосрочных финансовых вложений

Наименование показателя	Код строки	Период	На начало года				На конец периода			
			первоначальная стоимость	в т.ч. текущая часть	накопленная корректировка	в т.ч. текущая часть	первоначальная стоимость	в т.ч. текущая часть	накопленная корректировка	в т.ч. текущая часть
Долгосрочные финансовые вложения - всего	5301	за 2019 год	-	-	-	-	-	-	-	-
	5311	за 2018 год	-	-	-	-	-	-	-	-
инвестиции, в том числе:	5302	за 2019 год	-	-	-	-	-	-	-	-
	5312	за 2018 год	-	-	-	-	-	-	-	-
инвестиции в дочерние общества	53021	за 2019 год	-	-	-	-	-	-	-	-
	53121	за 2018 год	-	-	-	-	-	-	-	-
инвестиции в зависимые общества	53022	за 2019 год	-	-	-	-	-	-	-	-
	53122	за 2018 год	-	-	-	-	-	-	-	-
инвестиции в другие организации	53023	за 2019 год	-	-	-	-	-	-	-	-
	53123	за 2018 год	-	-	-	-	-	-	-	-
прочие долгосрочные финансовые вложения, в том числе:	5303	за 2019 год	-	-	-	-	-	-	-	-
	5313	за 2018 год	-	-	-	-	-	-	-	-
займы, предоставленные организациями на срок более 12 мес.	53031	за 2019 год	-	-	-	-	-	-	-	-
	53131	за 2018 год	-	-	-	-	-	-	-	-
совместная деятельность	53032	за 2019 год	-	-	-	-	-	-	-	-
	53132	за 2018 год	-	-	-	-	-	-	-	-
векселя третьих лиц	53033	за 2019 год	-	-	-	-	-	-	-	-
	53133	за 2018 год	-	-	-	-	-	-	-	-
долгосрочные депозиты	53034	за 2019 год	-	-	-	-	-	-	-	-
	53134	за 2018 год	-	-	-	-	-	-	-	-
облигации	53035	за 2019 год	-	-	-	-	-	-	-	-
	53135	за 2018 год	-	-	-	-	-	-	-	-
другие	53036	за 2019 год	-	-	-	-	-	-	-	-
	53136	за 2018 год	-	-	-	-	-	-	-	-



## 3.2 Иное использование финансовых вложений

Наименование показателя	Код строки	на 31 декабря 2019 г.	на 31 декабря 2018 г.	на 31 декабря 2017 г.
Долгосрочные финансовые вложения, находящиеся в залоге, - всего	5320	-	-	-
в том числе:				
инвестиции	5321	-	-	-
инвестиции в дочерние общества	53211	-	-	-
инвестиции в зависимые общества	53212	-	-	-
инвестиции в другие организации	53213	-	-	-
прочие долгосрочные финансовые вложения	5322	-	-	-
векселя третьих лиц	53221	-	-	-
облигации	53222	-	-	-
прочие	53223	-	-	-
Долгосрочные финансовые вложения, переданные третьим лицам (кроме продажи), - всего	5325	-	-	-
в том числе:				
инвестиции	5326	-	-	-
инвестиции в дочерние общества	53261	-	-	-
инвестиции в зависимые общества	53262	-	-	-
инвестиции в другие организации	53263	-	-	-
прочие долгосрочные финансовые вложения	5327	-	-	-
векселя третьих лиц	53271	-	-	-
облигации	53272	-	-	-
прочие	53273	-	-	-
Краткосрочные финансовые вложения, находящиеся в залоге, - всего	5328	-	-	-
в том числе:				
векселя третьих лиц	53281	-	-	-
облигации	53282	-	-	-
прочие	53283	-	-	-
Краткосрочные финансовые вложения, переданные третьим лицам (кроме продажи), - всего	5329	-	-	-
в том числе:				
векселя третьих лиц	53291	-	-	-
облигации	53292	-	-	-
прочие	53293	-	-	-

## 4. Запасы

## 4.1 Наличие и движение запасов

Наименование показателя	Код строки	Период	На начало года			Изменения за период					На конец периода		
			себестоимость	величина резерва под снижение	балансовая стоимость	Поступление и затраты	Выбыло		Убытков от снижения стоимости	Оборот запасов между их группами	себестоимость	величина резерва под снижение стоимости	балансовая стоимость
							себестоимость	резерв под снижение стоимости					
Запасы - всего	5400	за 2019 год	9 872	-	9 872	371 722	(372 180)	-	-	-	9 414	-	9 414
	5420	за 2018 год	10 672	-	10 672	377 476	(378 276)	-	-	-	9 872	-	9 872
в том числе:													
сырье, материалы и другие аналогичные ценности	5401	за 2019 год	9 872	-	9 872	4 908	(5 366)	-	-	-	9 414	-	9 414
	5421	за 2018 год	10 672	-	10 672	8 361	(9 161)	-	-	-	9 872	-	9 872
животные на выращивании и откорме	5402	за 2019 год	-	-	-	-	-	-	-	-	-	-	-
	5422	за 2018 год	-	-	-	-	-	-	-	-	-	-	-
затраты в незавершенном производстве	5403	за 2019 год	-	-	-	366 814	(366 814)	-	-	-	-	-	-
	5423	за 2018 год	-	-	-	369 115	(369 115)	-	-	-	-	-	-
готовая продукция и товары для перепродажи	5404	за 2019 год	-	-	-	-	-	-	-	-	-	-	-
	5424	за 2018 год	-	-	-	-	-	-	-	-	-	-	-
товары отгруженные	5405	за 2019 год	-	-	-	-	-	-	-	-	-	-	-
	5425	за 2018 год	-	-	-	-	-	-	-	-	-	-	-



## 4.2 Запасы в залоге

Наименование показателя	Код строки	на 31 декабря 2019 г.	на 31 декабря 2018 г.	на 31 декабря 2017 г.
Запасы, не оплаченные на отчетную дату, - всего	5440	-	58	304
в том числе:				
сырье, материалы и другие аналогичные ценности	5441	-	58	304
животные на выращивании и откорме	5442	-	-	-
товары для перепродажи	5443	-	-	-
Запасы, находящиеся в залоге по договору, - всего	5445	-	-	-
в том числе:				
сырье, материалы и другие аналогичные ценности	5446	-	-	-
готовая продукция и товары для перепродажи	5447	-	-	-

24

**5. Дебиторская и кредиторская задолженность**  
**5.1 Наличие и движение дебиторской задолженности**

Наименование показателя	Код строк и	Период	На начало года		Изменения за период									На конец периода		
			учтенная по условиям договора стоимость	величина резерва по сомнительным долгам	Поступление			Выбыло			Перевод задолженности исходя из срочности			учтенная по условиям договора стоимость	величина резерва по сомнительным долгам	
					в результате хозяйственных операций (сумма долга по сделке, операции)	причитающиеся проценты, штрафы и иные начисления	начисление резерва по сомнительным долгам	погашение	списание на финансовый результат	восстановление резерва	списание за счет резерва	учтенная по условиям договора стоимость	величина резерва по сомнительным долгам			
Долгосрочная дебиторская задолженность - всего	5501	за 2019 год	163	-	-	-	-	-	(128)	-	-	-	-	-	35	-
	5521	за 2018 год	674	-	-	-	-	-	(511)	-	-	-	-	-	163	-
в том числе:																
покупатели и заказчики	5502	за 2019 год	-	-	-	-	-	-	-	-	-	-	-	-	-	-
	5522	за 2018 год	-	-	-	-	-	-	-	-	-	-	-	-	-	-
авансы выданные	5503	за 2019 год	-	-	-	-	-	-	-	-	-	-	-	-	-	-
	5523	за 2018 год	-	-	-	-	-	-	-	-	-	-	-	-	-	-
прочие дебиторы	5504	за 2019 год	163	-	-	-	-	-	(128)	-	-	-	-	-	35	-
	5524	за 2018 год	674	-	-	-	-	-	(511)	-	-	-	-	-	163	-
Краткосрочная дебиторская задолженность - всего	5510	за 2019 год	1 389 716	-	1 475 858	61 957	-	(1 556 606)	(131)	-	-	-	-	-	1 370 794	-
	5530	за 2018 год	1 992 302	(552)	896 991	38 767	-	(1 537 729)	(63)	-	(552)	-	-	-	1 389 716	-
в том числе:																
покупатели и заказчики	5511	за 2019 год	251 045	-	1 317 624	-	-	(324 814)	(1)	-	-	-	-	-	1 243 854	-
	5531	за 2018 год	771 496	-	397 640	-	-	(918 044)	(47)	-	-	-	-	-	251 045	-
авансы выданные	5512	за 2019 год	1 367	-	91 893	-	-	(92 070)	(41)	-	-	-	-	-	1 149	-
	5532	за 2018 год	1 694	-	213 863	-	-	(214 174)	(16)	-	-	-	-	-	1 367	-
задолженность участников (учредителей) по взносам в уст.кап.	5513	за 2019 год	-	-	-	-	-	-	-	-	-	-	-	-	-	-
	5533	за 2018 год	-	-	-	-	-	-	-	-	-	-	-	-	-	-
прочие дебиторы	5514	за 2019 год	1 137 304	-	66 341	61 957	-	(1 139 722)	(89)	-	-	-	-	-	125 791	-
	5534	за 2018 год	1 219 112	(552)	285 488	38 767	-	(405 511)	-	-	(552)	-	-	-	1 137 304	-
Дебиторская задолженность - всего	5500	за 2019 год	1 389 879	-	1 475 858	61 957	-	(1 556 734)	(131)	-	-	-	-	-	1 370 829	-
	5520	за 2018 год	1 992 976	(552)	896 991	38 767	-	(1 538 240)	(63)	-	(552)	-	-	-	1 389 879	-

## 5.2 Просроченная дебиторская задолженность

Наименование показателя	Код строки	на 31 декабря 2019 г.		на 31 декабря 2018 г.		на 31 декабря 2017 г.	
		учтенная по условиям договора	балансовая стоимость	учтенная по условиям договора	балансовая стоимость	учтенная по условиям договора	балансовая стоимость
Просроченная дебиторская задолженность - всего	5540	-	-	-	-	-	(552)
в том числе:							
покупатели и заказчики	5541	-	-	-	-	-	-
авансы выданные	5542	-	-	-	-	-	-
прочие дебиторы	5543	-	-	-	-	-	(552)

## 5.3 Наличие и движение кредиторской задолженности

Наименование показателя	Код строки	Период	На начало года	Изменения за период				Перевод задолженности исходя из срочности погашения	На конец периода
				Поступление		Выбыло			
				в результате хозяйственных операций (сумма долга по сделке, операции)	причитающиеся проценты, штрафы и иные начисления	погашение	списание на финансовый результат		
Долгосрочная кредиторская задолженность - всего	5551	за 2019 год	-	-	-	-	-	-	-
	5571	за 2018 год	-	-	-	-	-	-	-
в том числе:									
поставщики и подрядчики	5552	за 2019 год	-	-	-	-	-	-	-
	5572	за 2018 год	-	-	-	-	-	-	-
векселя к уплате	5553	за 2019 год	-	-	-	-	-	-	-
	5573	за 2018 год	-	-	-	-	-	-	-
реструктурированная задолженность по налогам и сборам и по страховым взносам	5554	за 2019 год	-	-	-	-	-	-	-
	5574	за 2018 год	-	-	-	-	-	-	-
авансы полученные	5555	за 2019 год	-	-	-	-	-	-	-
	5575	за 2018 год	-	-	-	-	-	-	-
прочие кредиторы	5556	за 2019 год	-	-	-	-	-	-	-
	5576	за 2018 год	-	-	-	-	-	-	-
Краткосрочная кредиторская задолженность - всего	5560	за 2019 год	551 522	676 663	50	(1 120 568)	(4 038)	-	103 629
	5580	за 2018 год	593 278	510 205	28	(551 955)	(34)	-	551 522
в том числе:									
поставщики и подрядчики	5561	за 2019 год	508 118	40 439	-	(535 389)	(4 032)	-	9 136
	5581	за 2018 год	558 687	186 834	-	(237 403)	-	-	508 118
векселя к уплате	5562	за 2019 год	-	-	-	-	-	-	-
	5582	за 2018 год	-	-	-	-	-	-	-
задолженность перед персоналом организации	5563	за 2019 год	3 541	124 823	-	(122 571)	-	-	5 793
	5583	за 2018 год	7 627	160 488	-	(164 574)	-	-	3 541
задолженность по страховым взносам	5564	за 2019 год	2 691	32 226	50	(31 759)	-	-	3 208
	5584	за 2018 год	3 597	42 616	28	(43 550)	-	-	2 691
задолженность по налогам и сборам	5565	за 2019 год	17 072	362 496	-	(366 219)	-	-	13 349
	5585	за 2018 год	22 763	95 293	-	(100 984)	-	-	17 072
авансы полученные	5566	за 2019 год	-	-	-	-	-	-	-
	5586	за 2018 год	-	1 204	-	(1 204)	-	-	-
задолженность участникам (учредителям) по выплате доходов	5567	за 2019 год	4	-	-	-	(1)	-	3
	5587	за 2018 год	38	-	-	-	(34)	-	4
прочие кредиторы	5568	за 2019 год	20 096	116 679	-	(64 630)	(5)	-	72 140
	5588	за 2018 год	566	23 770	-	(4 240)	-	-	20 096
Кредиторская задолженность всего	5550	за 2019 год	551 522	676 663	50	(1 120 568)	(4 038)	-	103 629
	5570	за 2018 год	593 278	510 205	28	(551 955)	(34)	-	551 522



#### 5.4 Просроченная кредиторская задолженность

Наименование показателя	Код строки	на 31 декабря 2019 г.	на 31 декабря 2018 г.	на 31 декабря 2017 г.
Просроченная кредиторская задолженность - всего	5590	-	-	-
в том числе:				
поставщики и подрядчики	5591	-	-	-
векселя к уплате	5592	-	-	-
авансы полученные	5593	-	-	-
задолженность участникам (учредителям) по выплате доходов	5594	-	-	-
прочие кредиторы	5599	-	-	-

#### 6. Затраты на производство

Наименование показателя	Код строки	за 2019 год	за 2018 год
Материальные затраты	5610	216 662	255 110
Расходы на оплату труда	5620	123 497	154 832
Отчисления на социальные нужды	5630	33 518	43 973
Амортизация	5640	26 751	25 343
Прочие затраты	5650	41 140	52 754
Итого по элементам	5660	441 568	532 012
Изменение остатков			
Прирост ([ - ]):	5670		
произведенная готовая продукция	5671	-	-
др.счета (кроме внутривоз. оборота по затратам)	5672	-	-
Уменьшение ([ + ]):	5680		
продажа готовой продукции	5681	-	-
продажа покупных товаров для перепродажи	5682	-	-
продажа товаров отгруженных	5683	-	-
Изменение остатков незавершенного производства (прирост [ - ], уменьшение (+))	5690	-	-
Итого расходы по обычным видам деятельности	5600	441 568	532 012



## 7. Оценочные обязательства

Наименование показателя	Код строки	Остаток на начало года	Начислено	Использовано	Восстановлено	Остаток на конец периода
Оценочные обязательства - всего	5700	11 281	30 128	(14 018)	(1 686)	25 705
обременительные договоры	5702	-	-	-	-	-
обязательства предстоящей реструктуризации деятельности организации	5703	-	-	-	-	-
выданные гарантийные обязательства	5704	-	-	-	-	-
судебные разбирательства	5705	-	-	-	-	-
прочие оценочные обязательства	5706	100	12 000	-	-	12 100
обязательство выплате вознаграждений по итогам работы за год	5707	7 783	7 091	(6 097)	(1 686)	7 091
обязательство по оплате отпусков	5708	3 398	11 037	(7 921)	-	6 514
в т.ч. со сроком погашения до 1 года		11 281				25 705

## 8. Обеспечения обязательств

Наименование показателя	Код строки	на 31 декабря 2019 г.	на 31 декабря 2018 г.	на 31 декабря 2017 г.
Обеспечения обязательств полученные - всего	5800	35	163	674
в том числе:				
векселя	5801	-	-	-
Имущество, находящееся в залоге	5802	-	-	-
из него:				
объекты основных средств	5803	-	-	-
ценные бумаги и иные фин. вложения	5804	-	-	-
прочее	5805	-	-	-
Обеспечения обязательств выданные - всего	5810	-	-	-
в том числе:				
векселя	5811	-	-	-
Имущество, переданное в залог	5812	-	-	-
из него:				
объекты основных средств	5813	-	-	-
ценные бумаги и иные фин. вложения	5814	-	-	-
прочее	5815	-	-	-

## 9. Государственная помощь

Наименование показателя	Код строки	за 2019 год				за 2018 год			
		На начало года	Получено	Возвращено	На конец года	На начало года	Получено	Возвращено	На конец года
Получено бюджетных средств - всего	5900	-	-	-	-	-	-	-	-
в том числе:									
на текущие расходы	5901	-	-	-	-	-	-	-	-
на вложения во внеоборотные активы	5905	-	-	-	-	-	-	-	-
Бюджетные кредиты - всего	5910	-	-	-	-	-	-	-	-
в том числе:									
на текущие расходы	5911	-	-	-	-	-	-	-	-
на вложения во внеоборотные активы	5912	-	-	-	-	-	-	-	-
на покрытие убытков / погашение задолженности	5913	-	-	-	-	-	-	-	-
на прочие нужды	5914	-	-	-	-	-	-	-	-

Руководитель

А.М. Пароменко  
(подпись)


(расшифровка подписи)

2 "марта" 2020 г.

Главный бухгалтер

С.Ю. Мушенко  
(подпись)

(расшифровка подписи)



## 10. Наличие и движение поисковых активов

Наименование показателя	Код строки	Период	На начало года			Поступило	Изменения за период						На конец периода		
			первоначальная стоимость	накопленная амортизация	убыток от обесценения		Выбыло объектов		Начислено амортизации	Переоценка		убыток от обесценения	первоначальная стоимость	накопленная амортизация	убыток от обесценения
							первоначальная стоимость	накопленная амортизация		первоначальная стоимость	накопленная амортизация				
Нематериальные поисковые активы	6010	за 2019 год	-	-	-	-	-	-	-	-	-	-	-	-	-
	6020	за 2018 год	-	-	-	-	-	-	-	-	-	-	-	-	-
в том числе:															
лицензии	6011	за 2019 год	-	-	-	-	-	-	-	-	-	-	-	-	-
	6021	за 2018 год	-	-	-	-	-	-	-	-	-	-	-	-	-
прочие	6019	за 2019 год	-	-	-	-	-	-	-	-	-	-	-	-	-
	6029	за 2018 год	-	-	-	-	-	-	-	-	-	-	-	-	-
Материальные поисковые активы	6030	за 2019 год	-	-	-	-	-	-	-	-	-	-	-	-	-
	6040	за 2018 год	-	-	-	-	-	-	-	-	-	-	-	-	-
здания и дороги	6031	за 2019 год	-	-	-	-	-	-	-	-	-	-	-	-	-
	6041	за 2018 год	-	-	-	-	-	-	-	-	-	-	-	-	-
скважины	6032	за 2019 год	-	-	-	-	-	-	-	-	-	-	-	-	-
	6042	за 2018 год	-	-	-	-	-	-	-	-	-	-	-	-	-
машины и оборудование	6033	за 2019 год	-	-	-	-	-	-	-	-	-	-	-	-	-
	6043	за 2018 год	-	-	-	-	-	-	-	-	-	-	-	-	-
прочие ОС	6039	за 2019 год	-	-	-	-	-	-	-	-	-	-	-	-	-
	6049	за 2018 год	-	-	-	-	-	-	-	-	-	-	-	-	-

### 11. Поисковые затраты, признаваемые внеоборотными активами

Наименование показателя	Код строки	Период	На начало года	Изменения за период				На конец периода
				затраты за период	списано	принято к учету в качестве МПА или НМПА	прочие изменения	
Поисковые затраты, учтенные в составе нематериальных поисковых активов	6050	за 2019 год	-	-	-	-	-	-
	6060	за 2018 год	-	-	-	-	-	-
Поисковые затраты, учтенные в составе материальных поисковых активов	6070	за 2019 год	-	-	-	-	-	-
	6080	за 2018 год	-	-	-	-	-	-

Руководитель



А.М. Пароменко

(подпись)

(расшифровка подписи)



Главный бухгалтер



С.Ю. Мушенко

(подпись)

(расшифровка подписи)

"2" марта 2020 г.